

平成 28 年度神奈川県後期高齢者医療広域連合 一般会計決算の概要

1 平成 28 年度決算と財政の状況

28 年度決算は、収入総額 31 億 396 万円、支出総額 26 億 8,066 万円、
収支差引合計額 4 億 2,329 万円となりました。

2 歳入について

(1) 総括表

(単位:千円)

項目	28年度	27年度	増減額
1 分担金及び負担金	2,067,281	1,892,520	174,761
2 国庫支出金	345,639	243,923	101,716
3 財産収入	16	226	▲ 210
4 繰入金	343,841	4,676	339,165
5 繰越金	67,043	81,468	▲ 14,425
6 諸収入	280,143	271	279,872
歳入合計	3,103,963	2,223,084	880,879

(2) 歳入の主な内訳

- 市町村負担金 20 億 6,728 万円：県内市町村からの共通経費負担金
- 国庫支出金 3 億 4,564 万円：国からの特別調整交付金や事業費補助金
- 繰入金 3 億 4,384 万円：被保険者証一斉更新費
- 繰越金 6,704 万円：前年度からの繰越金
- 諸収入 2 億 8,014 万円：31 年度標準システム機器更改に向けた積立金の返還金

3 歳出について

(1) 総括表

(単位:千円)

項目	28年度	27年度	増減額
1 議会費	527	971	▲ 444
2 総務費	2,680,142	2,155,070	525,072
総務管理費	2,679,821	2,154,757	525,064
選挙費	29	28	1
監査委員費	292	285	7
歳出合計	2,680,669	2,156,041	524,628

(2) 歳出の主な内訳

- 電算システム関係費 8 億 754 万円：標準システムの管理運用等に係る経費
- 医療費適正化事業費 4 億 2,696 万円：資格過誤の点検、診療報酬明細書等の点検、療養費の審査点検、負担割合相違差額等の求償、第三者行為に係る求償、医療費通知など医療費適正化に係る経費
- 広域連合事業費負担金 3 億 3,481 万円：広域連合事務局職員の人件費負担金（派遣元各市に支出）
- 給付関係事業費 2 億 9,127 万円：高額療養費、高額介護合算療養費、葬祭費、療養費等の支給で必要な経費

4 剰余金の状況

(単位:千円)

歳入歳出差引残額	423,294
29年度に国等に返還する精算分(見込み)	▲ 10,170
財政調整基金残高(28年度末残高)	256,490
剰余金	669,614

5 基金の状況

(単位:千円)

	27年度末残高	取崩額	積立額	28年度末残高
後期高齢者医療制度臨時特例基金 (※1)	4,321	3,958	0	0
(上段:一般会計) (下段:特別会計)		363	0	
財政調整基金 (※2)	537,496	343,841	62,835	256,490

(※1) 低所得者の保険料軽減措置等に要する経費に充てるための基金(一般会計・特別会計)

(※2) 地方財政法に基づく財政の健全な運営に資するための基金(一般会計)

平成 28 年度神奈川県後期高齢者医療広域連合 特別会計歳入歳出決算の概要

1 平成 28 年度決算と財政の状況

平成 28 年度決算は、収入総額 8,314 億 684 万円、支出総額 8,057 億 3,254 万円、収支差引合計額 256 億 7,430 万円となりました。

2 歳入について

(1) 総括表

(単位：千円)

項目	28年度	27年度	増減額 (率)
市町村支出金	164,900,045	152,095,290	12,804,755 (8.4%)
保険料納付金	91,376,355	83,929,075	7,447,280 (8.9%)
保険料納付金以外	73,523,690	68,166,215	5,357,475 (7.9%)
国庫支出金	237,890,533	229,530,745	8,359,788 (3.6%)
県支出金	64,936,732	59,068,527	5,868,205 (9.9%)
支払基金交付金	343,359,475	334,401,184	8,958,291 (2.7%)
その他収入	20,320,050	29,000,492	▲8,680,442 (▲29.9%)
歳入合計	831,406,835	804,096,238	27,310,597 (3.4%)

(2) 歳入の主な内訳(※括弧内は歳入全体の構成比)

○支払基金交付金 3,433 億 5,948 万円(41.3%)：現役世代からの支援金

○国庫支出金 2,378 億 9,053 万円(28.6%)：療養給付費等の負担金や調整交付金等

○保険料納付金 913 億 7,636 万円(11.0%)：滞納繰越分を含む保険料納付金

現年度分の保険料収納率：99.37% (27年度：99.35%)

○市町村支出金(保険料納付金を除く) 735 億 2,369 万円(8.8%)：療養給付費等の負担金

○県支出金 649 億 3,673 万円(7.8%)：療養給付費等の負担金

3 歳出について

(1) 総括表

(単位：千円)

項目	28年度	27年度	増減額 (率)
保険給付費	787,997,363	764,802,460	23,194,903 (3.0%)
療養給付費等	783,681,976	760,513,626	23,168,350 (3.0%)
審査支払手数料	1,844,787	1,914,034	▲69,247 (▲3.6%)
葬祭費	2,470,600	2,374,800	95,800 (4.0%)
特別高額医療費共同事業拠出金	260,948	214,670	46,278 (21.6%)
保健事業費	2,438,321	2,328,743	109,578 (4.7%)
基金積立金	636,903	5,967,840	▲5,330,937 (▲89.3%)
諸支税金	14,399,003	18,763,711	▲4,364,708 (▲23.3%)
歳出合計	805,732,538	792,077,424	13,655,114 (1.7%)

(2) 歳出の主な内訳

○保険給付費 7,879億9,736万円：被保険者の疾病、負傷に関する必要な給付等

[参考]

<平均被保険者数の推移>

	平成23年度	平成24年度	平成25年度	平成26年度	平成27年度	平成28年度
平均被保険者数	800,056人	837,721人	872,829人	904,326人	945,361人	993,631人
対前年度比		4.7%	4.2%	3.6%	4.5%	5.1%

<療養給付費等の推移>

	平成23年度	平成24年度	平成25年度	平成26年度	平成27年度	平成28年度
療養給付費等	6,030億円	6,552億円	6,891億円	7,155億円	7,605億円	7,837億円
対前年度比		8.7%	5.2%	3.8%	6.3%	3.1%

<神奈川県及び全国の1人あたり医療費の推移>

	平成23年度	平成24年度	平成25年度	平成26年度	平成27年度	平成28年度
神奈川県	853,262円	856,200円	863,346円	864,268円	877,313円	861,265円
対前年度比		0.3%	0.8%	0.1%	1.5%	▲1.8%
全国	918,206円	919,452円	929,573円	932,290円	949,070円	(※)
対前年度比		0.1%	1.1%	0.3%	1.8%	-

(出典等)

平均被保険者数及び1人あたり医療費：『後期高齢者医療事業状況報告 第2表 都道府県別医療費の状況』

※ 平成28年度は未発表

○保健事業費 24億3,832万円：市町村の健康診査事業への補助及び歯科検診事業

4 財政運営期間の状況

平成28年度は財政運営期間の1年目にあたります。

歳入については、保険料収入額等は概ね保険料算定時の見込みどおりとなり、全体としては見込みより9億9,754万円増の8,314億683万円となっています。

一方歳出については、1人当たり医療費の伸びが見込みを下回ったことなどから、療養給付費等の金額は見込みより約350億円の減となり、全体としては246億7,675万円減の8,057億3,254万円となっています。

この結果、28年度決算の収支差引合計額は256億7,430万円であり、全体としては安定した運営が行われています。

<平均被保険者数の推移（財政運営期間）>

	1年目		2年目			財政運営期間計	
	平成28年度 算定時見込み	実績	平成29年度 算定時見込み	(予算編成時)	実績	平成28-29年度 算定時見込み	実績
平均被保険者数	1,009千人	994千人	1,056千人	1,047千人			
対見込み比		▲1.5%		▲0.9%			

<療養給付費等の推移（財政運営期間）>

療養給付費等	8,187億円	7,837億円	8,773億円	8,698億円		16,961億円	
対見込み比		▲4.3%		▲0.9%			

<保険料収納額等の推移（財政運営期間）>

保険料収納額等	1,075億円	1,079億円	1,152億円	1,141億円		2,226億円	
対見込み比		0.4%		▲0.9%			

5 剰余金の状況

(単位:千円)

歳入歳出差引残額	25,674,297
29年度に国等に返還する精算分(見込み)	▲ 18,024,688
支払準備基金残高(28年度末残高)	5,638,252
剰余金	13,287,861

6 基金の状況

(単位:千円)

	27年度末残高	取崩額	積立額	28年度末残高
後期高齢者医療制度臨時特例基金(※1)	4,321	3,958	0	0
(上段:一般会計) (下段:特別会計)		363	0	
後期高齢者医療療養給付費等支払準備基金(※2)	12,167,566	7,166,217	636,903	5,638,252

※1 低所得者の保険料軽減措置等に要する経費に充てるための基金(一般会計・特別会計)

※2 後期高齢者医療制度に係る療養給付等に要する費用に充てるための基金(特別会計)

平成28年度

神奈川県後期高齢者医療広域連合
一般会計・後期高齢者医療特別会計
歳入歳出決算書及び附属書類

認定第1号

平成28年度神奈川県後期高齢者医療広域連合一般会計歳入歳出決算認定について

地方自治法（昭和22年法律第67号）第292条において準用する同法第233条第3項の規定に基づき、平成28年度神奈川県後期高齢者医療広域連合一般会計歳入歳出決算を別紙監査委員の意見を付けて議会の認定に付する。

平成29年8月28日 提出

神奈川県後期高齢者医療広域連合長 加山 俊夫

認定第2号

平成28年度神奈川県後期高齢者医療広域連合後期高齢者
医療特別会計歳入歳出決算認定について

地方自治法（昭和22年法律第67号）第292条において準用する
同法第233条第3項の規定に基づき、平成28年度神奈川県後期高齢
者医療広域連合後期高齢者医療特別会計歳入歳出決算を別紙監査委員の
意見を付けて議会の認定に付する。

平成29年8月28日 提出

神奈川県後期高齢者医療広域連合長 加山 俊夫

平成 28 年 度

区 分	予 算 現 額	収 入 済 額
一 般 会 計	2,780,754,000	3,103,963,441
後期高齢者医療特別会計	841,386,093,000	831,406,834,960
合 計	844,166,847,000	834,510,798,401

決算総括表

(単位：円)

支出済額	差引残額	翌年度繰越財源	翌年度へ繰越
2,680,669,353	423,294,088	0	423,294,088
805,732,538,444	25,674,296,516	0	25,674,296,516
808,413,207,797	26,097,590,604	0	26,097,590,604

平成 28 年度

一般会計歳入歳出決算書

歳入

款	項	予 算 現 額	調 定 額
1. 分担金及び負担金		2,067,281,000	2,067,281,000
	1. 負担金	2,067,281,000	2,067,281,000
2. 国庫支出金		244,223,000	345,639,252
	1. 国庫補助金	244,223,000	345,639,252
3. 財産収入		168,000	15,836
	1. 財産運用収入	168,000	15,836
4. 繰入金		401,938,000	343,841,000
	1. 基金繰入金	401,938,000	343,841,000
5. 繰越金		67,043,000	67,042,913
	1. 繰越金	67,043,000	67,042,913
6. 諸収入		101,000	280,143,440
	1. 預金利子	100,000	8,092
	2. 雑入	1,000	280,135,348
歳 入 合 計		2,780,754,000	3,103,963,441

(単位：円)

収 入 済 額	不 納 欠 損 額	収 入 未 済 額	予 算 現 額 と 収 入 済 額 と の 比 較
2,067,281,000	0	0	0
2,067,281,000	0	0	0
345,639,252	0	0	101,416,252
345,639,252	0	0	101,416,252
15,836	0	0	△ 152,164
15,836	0	0	△ 152,164
343,841,000	0	0	△ 58,097,000
343,841,000	0	0	△ 58,097,000
67,042,913	0	0	△ 87
67,042,913	0	0	△ 87
280,143,440	0	0	280,042,440
8,092	0	0	△ 91,908
280,135,348	0	0	280,134,348
3,103,963,441	0	0	323,209,441

歳 出

款	項	予 算 現 額
1. 議会費		1,405,000
	1. 議会費	1,405,000
2. 総務費		2,769,349,000
	1. 総務管理費	2,768,973,000
	2. 選挙費	36,000
	3. 監査委員費	340,000
3. 予備費		10,000,000
	1. 予備費	10,000,000
歳 出 合 計		2,780,754,000

(単位：円)

支 出 済 額	翌 年 度 繰 越 額	不 用 額	予 算 現 額 と 支 出 済 額 と の 比 較
527,184	0	877,816	877,816
527,184	0	877,816	877,816
2,680,142,169	0	89,206,831	89,206,831
2,679,820,687	0	89,152,313	89,152,313
29,046	0	6,954	6,954
292,436	0	47,564	47,564
0	0	10,000,000	10,000,000
0	0	10,000,000	10,000,000
2,680,669,353	0	100,084,647	100,084,647

歳入歳出差引残額

423,294,088 円

平成 28 年度

一 般 会 計 歳 入 歳 出 決 算
事 項 別 明 細 書

歳入

款	項	目	予 算 現 額			計
			当 初 予 算 額	補 正 予 算 額	継 続 費 及 び 繰 越 事 業 費 繰 越 財 源 充 当 額	
1 分担金及び負担金			2,067,281,000	0	0	2,067,281,000
	1 負担金		2,067,281,000	0	0	2,067,281,000
		1 事務費負担金	2,067,281,000	0	0	2,067,281,000

(単位：円)

節		調 定 額	収 入 済 額	不納欠損額	収入未済額	備 考
区 分	金 額					
		2,067,281,000	2,067,281,000	0	0	
		2,067,281,000	2,067,281,000	0	0	
		2,067,281,000	2,067,281,000	0	0	
1 事務費負担金	2,067,281,000	2,067,281,000	2,067,281,000	0	0	○事務費負担金 2,067,281,000 横浜市負担金 804,128,441 川崎市負担金 285,220,292 相模原市負担金 152,182,468 横須賀市負担金 105,427,729 平塚市負担金 60,662,796 鎌倉市負担金 50,027,804 藤沢市負担金 94,620,747 小田原市負担金 49,269,509 茅ヶ崎市負担金 57,102,934 逗子市負担金 19,244,784 三浦市負担金 15,781,951 秦野市負担金 38,574,351 厚木市負担金 48,239,504 大和市負担金 51,091,176 伊勢原市負担金 24,485,765 海老名市負担金 29,710,122 座間市負担金 30,014,997 南足柄市負担金 13,759,648 綾瀬市負担金 21,044,582 葉山町負担金 11,725,894 寒川町負担金 13,251,101 大磯町負担金 11,581,879 二宮町負担金 10,856,598 中井町負担金 5,376,075 大井町負担金 6,878,444 松田町負担金 6,135,627 山北町負担金 6,270,225 開成町負担金 6,778,793 箱根町負担金 6,348,987 真鶴町負担金 5,397,338 湯河原町負担金 10,398,945 愛川町負担金 11,839,513 清川村負担金 3,851,981

款	項	目	予 算 現 額			計
			当 初 予 算 額	補 正 予 算 額	継 続 費 及 び 繰 越 事 業 費 繰 越 財 源 充 当 額	
2 国庫支出金			244,223,000	0	0	244,223,000
	1 国庫補助金		244,223,000	0	0	244,223,000
		1 民生費国庫補助金	244,223,000	0	0	244,223,000
3 財産収入			168,000	0	0	168,000
	1 財産運用収入		168,000	0	0	168,000
		1 利子及び配当金	168,000	0	0	168,000
4 繰入金			401,938,000	0	0	401,938,000
	1 基金繰入金		401,938,000	0	0	401,938,000
		1 財政調整基金繰入金	401,938,000	0	0	401,938,000
5 繰越金			1,000	67,042,000	0	67,043,000
	1 繰越金		1,000	67,042,000	0	67,043,000
		1 繰越金	1,000	67,042,000	0	67,043,000
6 諸収入			101,000	0	0	101,000
	1 預金利子		100,000	0	0	100,000
		1 預金利子	100,000	0	0	100,000
	2 雑入		1,000	0	0	1,000
		1 雑入	1,000	0	0	1,000
歳 入 合 計			2,713,712,000	67,042,000	0	2,780,754,000

(単位：円)

節		調 定 額	収 入 済 額	不納欠損額	収入未済額	備 考
区 分	金 額					
		345,639,252	345,639,252	0	0	
		345,639,252	345,639,252	0	0	
		345,639,252	345,639,252	0	0	
1	財政調整交付金	237,459,000	296,873,252	0	0	○特別調整交付金 296,873,252
2	後期高齢者医療制度事業費補助金	6,764,000	10,638,000	0	0	○後期高齢者医療制度事業費補助金 10,638,000
3	社会保障・税番号制度システム整備費補助金	0	38,128,000	0	0	○社会保障・税番号制度システム整備費補助金 38,128,000
		15,836	15,836	0	0	
		15,836	15,836	0	0	
		15,836	15,836	0	0	
1	利子及び配当金	168,000	15,836	0	0	○財政調整基金運用利子 15,836
		343,841,000	343,841,000	0	0	
		343,841,000	343,841,000	0	0	
		343,841,000	343,841,000	0	0	
1	財政調整基金繰入金	401,938,000	343,841,000	0	0	○財政調整基金繰入金 343,841,000
		67,042,913	67,042,913	0	0	
		67,042,913	67,042,913	0	0	
		67,042,913	67,042,913	0	0	
1	前年度繰越金	67,043,000	67,042,913	0	0	○前年度繰越金 67,042,913
		280,143,440	280,143,440	0	0	
		8,092	8,092	0	0	
		8,092	8,092	0	0	
1	預金利子	100,000	8,092	0	0	○預金利子 8,092
		280,135,348	280,135,348	0	0	
		280,135,348	280,135,348	0	0	
1	雑入	1,000	280,135,348	0	0	○雑入 280,135,348
		3,103,963,441	3,103,963,441	0	0	

歳 出

款	項	目	予 算 現 額				計
			当初予算額	補正予算額	継続費及び 繰越事業費 繰越額	予備費 支出及び 流用増減	
1 議会費			1,405,000	0	0	0	1,405,000
	1 議会費		1,405,000	0	0	0	1,405,000
		1 議会費	1,405,000	0	0	0	1,405,000
2 総務費			2,702,307,000	67,042,000	0	0	2,769,349,000
	1 総務管理費		2,701,931,000	67,042,000	0	0	2,768,973,000
		1 一般管理費	2,701,762,000	4,224,000	0	0	2,705,986,000

(単位：円)

節		支出済額	翌年度繰越額			不用額	備 考
			継 続 費 通次繰越	繰越明許費	事故繰越		
区 分	金 額						
		527,184	0	0	0	877,816	
		527,184	0	0	0	877,816	
		527,184	0	0	0	877,816	
1 報酬	624,000	416,000	0	0	0	208,000	○議会運営費 527,184
9 旅費	124,000	67,504	0	0	0	56,496	
10 交際費	14,000	0	0	0	0	14,000	
11 需用費	5,000	4,374	0	0	0	626	
12 役務費	39,000	30,386	0	0	0	8,614	
14 使用料及び 賃借料	599,000	8,920	0	0	0	590,080	
		2,680,142,169	0	0	0	89,206,831	
		2,679,820,687	0	0	0	89,152,313	
		2,616,986,318	0	0	0	88,999,682	
1 報酬	192,000	80,000	0	0	0	112,000	○広域連合運営管理費 82,748,557
8 報償費	1,000	0	0	0	0	1,000	
9 旅費	1,068,000	820,462	0	0	0	247,538	○広域連合事業費負担金 334,812,059
10 交際費	30,000	0	0	0	0	30,000	
11 需用費	24,866,000	21,405,793	0	0	0	3,460,207	○会計関係費 83,824
12 役務費	576,129,000	569,621,589	0	0	0	6,507,411	○高齢者医療管理費 216,076,939
13 委託料	1,484,647,000	1,424,543,914	0	0	0	60,103,086	
14 使用料及び 賃借料	57,621,000	55,128,249	0	0	0	2,492,751	○保険料関係事業費 2,544,090
18 備品購入費	2,164,000	2,163,672	0	0	0	328	○資格管理事業費 430,074,627
19 負担金、補 助及び交付 金	555,042,000	538,998,259	0	0	0	16,043,741	○給付関係事業費 291,272,939
23 償還金、利 子及び割引 料	4,225,000	4,224,380	0	0	0	620	○医療費適正化事業費 426,964,091
28 繰出金	1,000	0	0	0	0	1,000	○電算システム関係費 807,540,407 ○広報広聴活動関係費 24,868,785

款	項	目	予 算 現 額				計
			当初予算額	補正予算額	継続費及び 繰越事業費 繰越額	予備費 支出及び 流用増減	
		2 財政調整基金費	169,000	62,818,000	0	0	62,987,000
	2 選挙費		36,000	0	0	0	36,000
		1 選挙管理委員会費	36,000	0	0	0	36,000
	3 監査委員費		340,000	0	0	0	340,000
		1 監査委員費	340,000	0	0	0	340,000
3 予備費			10,000,000	0	0	0	10,000,000
	1 予備費		10,000,000	0	0	0	10,000,000
		1 予備費	10,000,000	0	0	0	10,000,000
歳 出 合 計			2,713,712,000	67,042,000	0	0	2,780,754,000

(単位：円)

節		支出済額	翌年度繰越額			不用額	備 考
			継続費 通次繰越	繰越明許費	事故繰越		
区 分	金 額						
		62,834,369	0	0	0	152,631	
25 積立金	62,987,000	62,834,369	0	0	0	152,631	○財政調整基金費 62,834,369
		29,046	0	0	0	6,954	
		29,046	0	0	0	6,954	
1 報酬	25,000	25,000	0	0	0	0	○選挙管理運営費 29,046
9 旅費	10,000	4,046	0	0	0	5,954	
11 需用費	1,000	0	0	0	0	1,000	
		292,436	0	0	0	47,564	
		292,436	0	0	0	47,564	
1 報酬	292,000	259,000	0	0	0	33,000	○監査委員費 292,436
9 旅費	42,000	31,870	0	0	0	10,130	
11 需用費	6,000	1,566	0	0	0	4,434	
		0	0	0	0	10,000,000	
		0	0	0	0	10,000,000	
		0	0	0	0	10,000,000	
		0	0	0	0	10,000,000	
		2,680,669,353	0	0	0	100,084,647	

平成 28 年度

一般会計実質収支に関する調書

実 質 収 支 に 関 す る 調 書

(一般会計)

(単位:千円)

区 分	金 額	
1. 歳入総額	3,103,963	
2. 歳出総額	2,680,669	
3. 歳入歳出差引額	423,294	
4. 翌年度へ繰り越すべき財源	(1) 継続費通次繰越額	0
	(2) 繰越明許費繰越額	0
	(3) 事故繰越し繰越額	0
	計	0
5. 実質収支額	423,294	
6. 実質収支額のうち地方自治法第233条の2の規定による基金繰入額	0	

平成 28 年度

後 期 高 齡 者 医 療
特 別 会 計 歳 入 歳 出 決 算 書

歳入

款	項	予 算 現 額	調 定 額
1. 市町村支出金		166,206,709,000	164,900,044,802
	1. 市町村負担金	166,206,709,000	164,900,044,802
2. 国庫支出金		231,310,363,000	237,890,533,225
	1. 国庫負担金	189,271,059,000	193,250,331,386
	2. 国庫補助金	42,039,304,000	44,640,201,839
3. 県支出金		66,312,222,000	64,936,732,000
	1. 県負担金	66,312,221,000	64,936,732,000
	2. 県財政安定化基金支出金	1,000	0
4. 支払基金交付金		357,352,804,000	343,359,475,000
	1. 支払基金交付金	357,352,804,000	343,359,475,000
5. 特別高額医療費共同事業交付金		214,592,000	273,805,011
	1. 特別高額医療費共同事業交付金	214,592,000	273,805,011
6. 財産収入		1,110,000	223,008
	1. 財産運用収入	1,110,000	223,008
7. 繰入金		7,166,218,000	7,166,217,000
	1. 基金繰入金	7,166,217,000	7,166,217,000
	2. 他会計繰入金	1,000	0
8. 繰越金		12,018,815,000	12,018,814,351
	1. 繰越金	12,018,815,000	12,018,814,351

(単位：円)

収 入 済 額	不 納 欠 損 額	収 入 未 済 額	予 算 現 額 と 収 入 済 額 と の 比 較
164,900,044,802	0	0	△ 1,306,664,198
164,900,044,802	0	0	△ 1,306,664,198
237,890,533,225	0	0	6,580,170,225
193,250,331,386	0	0	3,979,272,386
44,640,201,839	0	0	2,600,897,839
64,936,732,000	0	0	△ 1,375,490,000
64,936,732,000	0	0	△ 1,375,489,000
0	0	0	△ 1,000
343,359,475,000	0	0	△ 13,993,329,000
343,359,475,000	0	0	△ 13,993,329,000
273,805,011	0	0	59,213,011
273,805,011	0	0	59,213,011
223,008	0	0	△ 886,992
223,008	0	0	△ 886,992
7,166,217,000	0	0	△ 1,000
7,166,217,000	0	0	0
0	0	0	△ 1,000
12,018,814,351	0	0	△ 649
12,018,814,351	0	0	△ 649

款	項	予 算 現 額	調 定 額
9. 県財政安定化基金借入金		1,000	0
	1. 県財政安定化基金借入金	1,000	0
10. 諸収入		803,259,000	1,123,515,824
	1. 延滞金、加算金及び過料	2,000	0
	2. 預金利子	14,000,000	2,013,274
	3. 雑入	789,257,000	1,121,502,550
歳 入 合 計		841,386,093,000	831,669,360,221

(単位：円)

収 入 済 額	不 納 欠 損 額	収 入 未 済 額	予 算 現 額 と 収 入 済 額 と の 比 較
0	0	0	△ 1,000
0	0	0	△ 1,000
860,990,563	46,113,396	216,411,865	57,731,563
0	0	0	△ 2,000
2,013,274	0	0	△ 11,986,726
858,977,289	46,113,396	216,411,865	69,720,289
831,406,834,960	46,113,396	216,411,865	△ 9,979,258,040

歳 出

款	項	予 算 現 額
1. 保険給付費		823,242,795,000
	1. 保険給付費	823,242,795,000
2. 特別高額医療費共同事業拠出金		321,889,000
	1. 特別高額医療費共同事業拠出金	321,889,000
3. 保健事業費		2,676,977,000
	1. 健康保持増進事業費	2,676,977,000
4. 基金積立金		636,904,000
	1. 基金積立金	636,904,000
5. 公債費		14,000,000
	1. 利子	14,000,000
6. 諸支出金		14,493,528,000
	1. 償還金及び還付加算金	14,493,528,000
歳 出 合 計		841,386,093,000

(単位：円)

支 出 済 額	翌 年 度 繰 越 額	不 用 額	予 算 現 額 と 支 出 済 額 と の 比 較
787,997,362,847	0	35,245,432,153	35,245,432,153
787,997,362,847	0	35,245,432,153	35,245,432,153
260,947,909	0	60,941,091	60,941,091
260,947,909	0	60,941,091	60,941,091
2,438,321,132	0	238,655,868	238,655,868
2,438,321,132	0	238,655,868	238,655,868
636,903,008	0	992	992
636,903,008	0	992	992
0	0	14,000,000	14,000,000
0	0	14,000,000	14,000,000
14,399,003,548	0	94,524,452	94,524,452
14,399,003,548	0	94,524,452	94,524,452
805,732,538,444	0	35,653,554,556	35,653,554,556

歳入歳出差引残額

25,674,296,516 円

平成 28 年度

後 期 高 齡 者 医 療
特 別 会 計 歳 入 歳 出 決 算
事 項 別 明 細 書

歳入

款	項	目	予 算 現 額			計
			当 初 予 算 額	補 正 予 算 額	継 続 費 及 び 繰 越 事 業 費 繰 越 財 源 充 当 額	
1 市町村支出金			167,248,724,000	△ 1,042,015,000	0	166,206,709,000
	1 市町村負担金		167,248,724,000	△ 1,042,015,000	0	166,206,709,000
		1 保険料等負担金	105,346,813,000	0	0	105,346,813,000

(単位：円)

節		調 定 額	収 入 済 額	不 納 欠 損 額	収 入 未 済 額	備 考
区 分	金 額					
		164,900,044,802	164,900,044,802	0	0	
		164,900,044,802	164,900,044,802	0	0	
		104,040,150,320	104,040,150,320	0	0	
1 保険料納付金	91,692,667,000	91,015,763,159	91,015,763,159	0	0	○保険料納付金 91,015,763,159 横浜市納付金 38,549,427,333 川崎市納付金 12,784,090,906 相模原市納付金 5,942,975,800 横須賀市納付金 4,539,227,448 平塚市納付金 2,412,444,700 鎌倉市納付金 2,875,141,305 藤沢市納付金 4,573,256,830 小田原市納付金 1,982,206,810 茅ヶ崎市納付金 2,627,847,887 逗子市納付金 958,992,410 三浦市納付金 516,642,760 秦野市納付金 1,434,703,420 厚木市納付金 1,942,298,410 大和市納付金 2,065,951,430 伊勢原市納付金 948,441,820 海老名市納付金 1,196,978,090 座間市納付金 1,077,900,580 南足柄市納付金 498,603,720 綾瀬市納付金 791,466,120 葉山町納付金 537,915,980 寒川町納付金 415,649,560 大磯町納付金 414,577,540 二宮町納付金 376,949,450 中井町納付金 94,675,260 大井町納付金 148,787,760 松田町納付金 136,600,030 山北町納付金 144,919,140 開成町納付金 155,844,440 箱根町納付金 138,223,950 真鶴町納付金 92,352,420 湯河原町納付金 290,323,484 愛川町納付金 305,368,270 清川村納付金 28,018,160 保険料延滞金 16,959,936

款	項	目	予 算 現 額			
			当 初 予 算 額	補 正 予 算 額	継 続 費 及 び 繰 越 事 業 費 繰 越 財 源 充 当 額	計

(単位：円)

節		調 定 額	収 入 済 額	不 納 欠 損 額	収 入 未 済 額	備 考	
区 分	金 額						
2	滞納繰越金	342,140,000	360,591,950	0	0	○滞納繰越金	360,591,950
						横浜市納付金	133,958,691
						川崎市納付金	52,641,976
						相模原市納付金	31,707,567
						横須賀市納付金	22,763,589
						平塚市納付金	8,655,880
						鎌倉市納付金	10,268,750
						藤沢市納付金	21,856,441
						小田原市納付金	7,094,420
						茅ヶ崎市納付金	11,080,700
						逗子市納付金	3,437,460
						三浦市納付金	3,514,400
						秦野市納付金	5,273,580
						厚木市納付金	5,745,910
						大和市納付金	12,911,600
						伊勢原市納付金	4,678,790
						海老名市納付金	4,099,790
						座間市納付金	2,776,115
						南足柄市納付金	1,451,627
						綾瀬市納付金	1,954,430
						葉山町納付金	2,381,480
						寒川町納付金	581,733
						大磯町納付金	1,927,770
						二宮町納付金	1,122,410
						大井町納付金	136,390
						松田町納付金	663,930
						山北町納付金	208,240
						開成町納付金	231,280
						箱根町納付金	2,192,320
						真鶴町納付金	494,208
						湯河原町納付金	2,283,055
						愛川町納付金	2,286,418
						清川村納付金	211,000

款	項	目	予 算 現 額			
			当 初 予 算 額	補 正 予 算 額	繼 続 費 及 び 繰 越 事 業 費 繰 越 財 源 充 当 額	計

(単位：円)

節		調 定 額	収 入 済 額	不 納 欠 損 額	収 入 未 済 額	備 考
区 分	金 額					
3	保険基盤安定 制度拠出金	13,312,006,000	12,663,795,211	0	0	○保険基盤安定制度拠出金 12,663,795,211 横浜市拠出金 5,094,456,650 川崎市拠出金 1,668,786,414 相模原市拠出金 939,155,298 横須賀市拠出金 735,550,149 平塚市拠出金 406,209,181 鎌倉市拠出金 323,074,271 藤沢市拠出金 560,336,344 小田原市拠出金 351,865,031 茅ヶ崎市拠出金 348,551,702 逗子市拠出金 114,255,117 三浦市拠出金 118,986,086 秦野市拠出金 244,932,505 厚木市拠出金 269,513,482 大和市拠出金 292,806,767 伊勢原市拠出金 137,819,474 海老名市拠出金 145,496,767 座間市拠出金 176,939,676 南足柄市拠出金 71,703,552 綾瀬市拠出金 111,442,642 葉山町拠出金 55,311,275 寒川町拠出金 66,597,979 大磯町拠出金 63,771,431 二宮町拠出金 56,942,447 中井町拠出金 16,437,505 大井町拠出金 25,520,866 松田町拠出金 23,931,707 山北町拠出金 24,733,719 開成町拠出金 20,732,363 箱根町拠出金 31,124,423 真鶴町拠出金 23,057,678 湯河原町拠出金 76,654,550 愛川町拠出金 61,449,373 清川村拠出金 5,648,787

款	項	目	予 算 現 額			計
			当 初 予 算 額	補 正 予 算 額	継 続 費 及 び 繰 越 事 業 費 繰 越 財 源 充 当 額	
		2 療養給付費負担金	61,901,911,000	△ 1,042,015,000	0	60,859,896,000

(単位：円)

節		調 定 額	収 入 済 額	不 納 欠 損 額	収 入 未 済 額	備 考
区 分	金 額					
		60,859,894,482	60,859,894,482	0	0	
1 現年度分	60,715,705,000	60,715,704,373	60,715,704,373	0	0	○現年度分の療養給付費負担金 60,715,704,373 横浜市負担金 25,033,120,882 川崎市負担金 8,213,194,143 相模原市負担金 4,263,303,371 横須賀市負担金 3,627,559,560 平塚市負担金 1,929,829,445 鎌倉市負担金 1,596,762,000 藤沢市負担金 2,632,749,557 小田原市負担金 1,528,690,746 茅ヶ崎市負担金 1,682,108,000 逗子市負担金 554,517,000 三浦市負担金 514,853,000 秦野市負担金 1,117,722,851 厚木市負担金 1,225,942,000 大和市負担金 1,274,997,510 伊勢原市負担金 651,710,787 海老名市負担金 749,478,376 座間市負担金 778,913,630 南足柄市負担金 346,552,073 綾瀬市負担金 512,488,677 葉山町負担金 277,491,000 寒川町負担金 313,047,000 大磯町負担金 304,703,000 二宮町負担金 279,655,658 中井町負担金 78,515,000 大井町負担金 113,229,000 松田町負担金 103,280,112 山北町負担金 114,161,746 開成町負担金 108,916,706 箱根町負担金 133,423,000 真鶴町負担金 86,501,551 湯河原町負担金 305,744,279 愛川町負担金 233,759,823 清川村負担金 28,782,890

款	項	目	予 算 現 額			計
			当 初 予 算 額	補 正 予 算 額	継 続 費 及 び 繰 越 事 業 費 繰 越 財 源 充 当 額	
2 国庫支出金			231,310,363,000	0	0	231,310,363,000
	1 国庫負担金		189,271,059,000	0	0	189,271,059,000
		1 療養給付費負担金	185,705,632,000	0	0	185,705,632,000
		2 高額医療費負担金	3,565,427,000	0	0	3,565,427,000
	2 国庫補助金		42,039,304,000	0	0	42,039,304,000
		1 財政調整交付金	38,973,101,000	0	0	38,973,101,000
		2 後期高齢者医療制度事業費補助金	608,347,000	0	0	608,347,000

(単位：円)

節		調 定 額	収 入 済 額	不 納 欠 損 額	収 入 未 済 額	備 考
区 分	金 額					
2 過年度分	144,191,000	144,190,109	144,190,109	0	0	○過年度分の療養給付費負担金 144,190,109 鎌倉市負担金 13,820,929 茅ヶ崎市負担金 11,872,464 逗子市負担金 15,950,408 三浦市負担金 12,191,533 厚木市負担金 40,529,137 葉山町負担金 4,156,798 寒川町負担金 16,463,722 大磯町負担金 14,776,492 中井町負担金 9,470,237 大井町負担金 3,816,072 箱根町負担金 1,142,317
		237,890,533,225	237,890,533,225	0	0	
		193,250,331,386	193,250,331,386	0	0	
		189,478,221,396	189,478,221,396	0	0	
1 現年度分	185,705,631,000	189,478,221,396	189,478,221,396	0	0	○現年度分の療養給付費負担金 189,478,221,396
2 過年度分	1,000	0	0	0	0	
		3,772,109,990	3,772,109,990	0	0	
1 現年度分	3,565,426,000	3,637,322,294	3,637,322,294	0	0	○現年度分の高額医療費負担金 3,637,322,294
2 過年度分	1,000	134,787,696	134,787,696	0	0	○過年度分の高額医療費負担金 134,787,696
		44,640,201,839	44,640,201,839	0	0	
		40,285,933,748	40,285,933,748	0	0	
1 財政調整交付金	38,973,101,000	40,285,933,748	40,285,933,748	0	0	○普通調整交付金 39,961,067,000 ○特別調整交付金 324,866,748
		235,093,449	235,093,449	0	0	
1 健康診査事業補助金	501,050,000	171,121,000	171,121,000	0	0	○健康診査事業補助金 171,121,000
2 特別高額医療費共同事業補助金	107,297,000	63,972,449	63,972,449	0	0	○特別高額医療費共同事業補助金 63,972,449

款	項	目	予 算 現 額			計
			当 初 予 算 額	補 正 予 算 額	継 続 費 及 び 繰 越 事 業 費 繰 越 財 源 充 当 額	
		3 円滑運営臨時 特例交付金	2,457,855,000	0	0	2,457,855,000
		4 災害臨時特例 補助金	1,000	0	0	1,000
3 県支出金			66,312,222,000	0	0	66,312,222,000
	1 県負担金		66,312,221,000	0	0	66,312,221,000
		1 療養給付費負 担金	62,731,377,000	0	0	62,731,377,000
		2 高額医療費負 担金	3,580,844,000	0	0	3,580,844,000
	2 県財政安定化 基金支出金		1,000	0	0	1,000
		1 財政安定化基 金交付金	1,000	0	0	1,000
4 支払基金交付 金			357,352,804,000	0	0	357,352,804,000
	1 支払基金交付 金		357,352,804,000	0	0	357,352,804,000
		1 後期高齢者交 付金	357,352,804,000	0	0	357,352,804,000

(単位：円)

節		調 定 額	収 入 済 額	不 納 欠 損 額	収 入 未 済 額	備 考	
区 分	金 額						
		4,114,258,642	4,114,258,642	0	0		
1	円滑運営臨時特例交付金	2,457,855,000	4,114,258,642	4,114,258,642	0	0	○円滑運営臨時特例交付金 4,114,258,642
		4,916,000	4,916,000	4,916,000	0	0	
1	災害臨時特例補助金	1,000	4,916,000	4,916,000	0	0	○災害臨時特例補助金 4,916,000
		64,936,732,000	64,936,732,000	64,936,732,000	0	0	
		64,936,732,000	64,936,732,000	64,936,732,000	0	0	
		61,208,691,000	61,208,691,000	61,208,691,000	0	0	
1	現年度分	61,901,878,000	60,239,103,464	60,239,103,464	0	0	○現年度分の療養給付費負担金 60,239,103,464
2	過年度分	829,499,000	969,587,536	969,587,536	0	0	○過年度分の療養給付費負担金 969,587,536
		3,728,041,000	3,728,041,000	3,728,041,000	0	0	
1	現年度分	3,565,426,000	3,577,834,768	3,577,834,768	0	0	○現年度分の高額医療費負担金 3,577,834,768
2	過年度分	15,418,000	150,206,232	150,206,232	0	0	○過年度分の高額医療費負担金 150,206,232
		0	0	0	0	0	
		0	0	0	0	0	
1	財政安定化基金交付金	1,000	0	0	0	0	
		343,359,475,000	343,359,475,000	343,359,475,000	0	0	
		343,359,475,000	343,359,475,000	343,359,475,000	0	0	
		343,359,475,000	343,359,475,000	343,359,475,000	0	0	
1	現年度分	357,352,803,000	343,359,475,000	343,359,475,000	0	0	○現年度分の後期高齢者交付金 343,359,475,000
2	過年度分	1,000	0	0	0	0	

款	項	目	予 算 現 額			計
			当 初 予 算 額	補 正 予 算 額	継 続 費 及 び 繰 越 事 業 費 繰 越 財 源 充 当 額	
5 特別高額医療 費共同事業交 付金			214,592,000	0	0	214,592,000
	1 特別高額医療 費共同事業交 付金		214,592,000	0	0	214,592,000
		特別高額医療 1 費共同事業交 付金	214,592,000	0	0	214,592,000
6 財産収入			1,110,000	0	0	1,110,000
	1 財産運用収入		1,110,000	0	0	1,110,000
		1 利子及び配当 金	1,110,000	0	0	1,110,000
7 繰入金			7,166,218,000	0	0	7,166,218,000
	1 基金繰入金		7,166,217,000	0	0	7,166,217,000
		1 基金繰入金	7,166,217,000	0	0	7,166,217,000
	2 他会計繰入金		1,000	0	0	1,000
		1 一般会計繰入金	1,000	0	0	1,000
8 繰越金			1,000	12,018,814,000	0	12,018,815,000
	1 繰越金		1,000	12,018,814,000	0	12,018,815,000
		1 繰越金	1,000	12,018,814,000	0	12,018,815,000

(単位：円)

節		調 定 額	収 入 済 額	不 納 欠 損 額	収 入 未 済 額	備 考
区 分	金 額					
		273,805,011	273,805,011	0	0	
		273,805,011	273,805,011	0	0	
		273,805,011	273,805,011	0	0	
特別高額医療 ¹ 費共同事業交 付金	214,592,000	273,805,011	273,805,011	0	0	○特別高額医療費共同事業交付金 273,805,011
		223,008	223,008	0	0	
		223,008	223,008	0	0	
		223,008	223,008	0	0	
療養給付費等 ¹ 支払準備基金 利子及び配当 金	1,110,000	223,008	223,008	0	0	○療養給付費等支払準備基金運用 利子 223,008
		7,166,217,000	7,166,217,000	0	0	
		7,166,217,000	7,166,217,000	0	0	
		7,166,217,000	7,166,217,000	0	0	
療養給付費等 ¹ 支払準備基金 繰入金	7,166,217,000	7,166,217,000	7,166,217,000	0	0	○療養給付費等支払準備基金 繰入金 7,166,217,000
		0	0	0	0	
		0	0	0	0	
一般会計繰入 ¹ 金	1,000	0	0	0	0	
		12,018,814,351	12,018,814,351	0	0	
		12,018,814,351	12,018,814,351	0	0	
		12,018,814,351	12,018,814,351	0	0	
¹ 繰越金	12,018,815,000	12,018,814,351	12,018,814,351	0	0	○前年度繰越金 12,018,814,351

款	項	目	予 算 現 額			計
			当 初 予 算 額	補 正 予 算 額	継 続 費 及 び 繰 越 事 業 費 繰 越 財 源 充 当 額	
9 県財政安定化 基金借入金			1,000	0	0	1,000
	1 県財政安定化 基金借入金		1,000	0	0	1,000
		1 県財政安定化 基金借入金	1,000	0	0	1,000
10 諸収入			803,259,000	0	0	803,259,000
	1 延滞金、加算 金及び過料		2,000	0	0	2,000
		1 延滞金、加算 金及び過料	2,000	0	0	2,000
	2 預金利子		14,000,000	0	0	14,000,000
		1 預金利子	14,000,000	0	0	14,000,000
	3 雑入		789,257,000	0	0	789,257,000
		1 第三者納付金	658,000,000	0	0	658,000,000
		2 返納金	131,256,000	0	0	131,256,000
		3 雑入	1,000	0	0	1,000
	歳 入 合 計			830,409,294,000	10,976,799,000	0

(単位：円)

節		調 定 額	収 入 済 額	不 納 欠 損 額	収 入 未 済 額	備 考
区 分	金 額					
		0	0	0	0	
		0	0	0	0	
		0	0	0	0	
1 県財政安定化 基金借入金	1,000	0	0	0	0	
		1,123,515,824	860,990,563	46,113,396	216,411,865	
		0	0	0	0	
		0	0	0	0	
1 延滞金	1,000	0	0	0	0	
2 過料	1,000	0	0	0	0	
		2,013,274	2,013,274	0	0	
		2,013,274	2,013,274	0	0	
1 預金利子	14,000,000	2,013,274	2,013,274	0	0	○預金利子 2,013,274
		1,121,502,550	858,977,289	46,113,396	216,411,865	
		712,464,472	698,110,438	0	14,354,034	
1 第三者納付金	658,000,000	712,464,472	698,110,438	0	14,354,034	○第三者納付金 698,110,438
		408,338,078	160,166,851	46,113,396	202,057,831	
1 返納金	131,256,000	408,338,078	160,166,851	46,113,396	202,057,831	○医療機関等返納金 32,235,714 ○負担割合相違等返納金 126,228,009 負担割合相違返納金 78,922,640 資格喪失返納金 47,275,279 9割間相違・食事差額等返納金 30,090 ○その他返納金 1,703,128
		700,000	700,000	0	0	
1 雑入	1,000	700,000	700,000	0	0	○雑入 700,000
		831,669,360,221	831,406,834,960	46,113,396	216,411,865	

歳 出

款	項	目	予 算 現 額				計
			当初予算額	補正予算額	継続費及び繰越事業費繰越額	予備費支出及び流用増減	
1	保険給付費		823,242,795,000	0	0	0	823,242,795,000
	1	保険給付費	823,242,795,000	0	0	0	823,242,795,000
		1 療養給付費等	818,744,036,000	0	0	0	818,744,036,000
		2 審査支払手数料	1,952,409,000	0	0	0	1,952,409,000
		3 葬祭費	2,546,350,000	0	0	0	2,546,350,000
2	特別高額医療費共同事業拠出金		321,889,000	0	0	0	321,889,000
	1	特別高額医療費共同事業拠出金	321,889,000	0	0	0	321,889,000
		1 特別高額医療費共同事業拠出金	321,889,000	0	0	0	321,889,000

(単位：円)

節		支出済額	翌年度繰越額			不用額	備 考
			継 続 費 繰越	繰越明許費	事故繰越		
区 分	金 額						
		787,997,362,847	0	0	0	35,245,432,153	
		787,997,362,847	0	0	0	35,245,432,153	
		783,681,975,878	0	0	0	35,062,060,122	
19 負担金、 補助及び 交付金	818,744,036,000	783,681,975,878	0	0	0	35,062,060,122	○療養給付費等 783,681,975,878 療養給付費 734,180,347,610 療養費等 13,673,032,189 高額療養費 34,954,945,680 高額介護合算療養費 873,650,399
		1,844,786,969	0	0	0	107,622,031	
12 役務費	1,952,409,000	1,844,786,969	0	0	0	107,622,031	○審査支払手数料 1,844,786,969
		2,470,600,000	0	0	0	75,750,000	
19 負担金、 補助及び 交付金	2,546,350,000	2,470,600,000	0	0	0	75,750,000	○葬祭費 2,470,600,000
		260,947,909	0	0	0	60,941,091	
		260,947,909	0	0	0	60,941,091	
		260,947,909	0	0	0	60,941,091	
19 負担金、 補助及び 交付金	321,889,000	260,947,909	0	0	0	60,941,091	○特別高額医療費共同事業 拠出金 260,947,909

款	項	目	予 算 現 額				計
			当初予算額	補正予算額	継続費及び繰越事業費繰越額	予備費支出及び流用増減	
3	保健事業費		2,676,977,000	0	0	0	2,676,977,000
	1	健康保持増進事業費	2,676,977,000	0	0	0	2,676,977,000
		1 健康診査事業費	2,676,977,000	0	0	0	2,676,977,000
4	基金積立金		1,111,000	635,793,000	0	0	636,904,000
	1	基金積立金	1,111,000	635,793,000	0	0	636,904,000
		1 療養給付費等支払準備基金積立金	1,111,000	635,793,000	0	0	636,904,000
5	公債費		14,000,000	0	0	0	14,000,000
	1	利子	14,000,000	0	0	0	14,000,000
		1 利子	14,000,000	0	0	0	14,000,000
6	諸支出金		4,152,522,000	10,341,006,000	0	0	14,493,528,000
	1	償還金及び還付加算金	4,152,522,000	10,341,006,000	0	0	14,493,528,000
		1 償還金及び還付加算金	4,152,522,000	10,341,006,000	0	0	14,493,528,000
歳 出 合 計			830,409,294,000	10,976,799,000	0	0	841,386,093,000

節		支出済額	翌年度繰越額			不用額	備考
			継続費 繰越	明許費 繰越	事故繰越		
区分	金額						
		2,438,321,132	0	0	0	238,655,868	
		2,438,321,132	0	0	0	238,655,868	
		2,438,321,132	0	0	0	238,655,868	
11 需用費	992,000	963,360	0	0	0	28,640	○歯科健康診査事業印刷製本費 963,360
12 役務費	8,944,000	6,757,356	0	0	0	2,186,644	○歯科健康診査事業通信運搬費 6,757,356
13 委託料	74,239,000	21,007,490	0	0	0	53,231,510	○歯科健康診査事業委託費 21,007,490
19 負担金、 補助及び 交付金	2,592,802,000	2,409,592,926	0	0	0	183,209,074	○健康診査事業補助金 2,409,592,926
		636,903,008	0	0	0	992	
		636,903,008	0	0	0	992	
		636,903,008	0	0	0	992	
25 積立金	636,904,000	636,903,008	0	0	0	992	○療養給付費等支払準備基金 積立金 636,903,008
		0	0	0	0	14,000,000	
		0	0	0	0	14,000,000	
		0	0	0	0	14,000,000	
23 償還金、 利子及び 割引料	14,000,000	0	0	0	0	14,000,000	
		14,399,003,548	0	0	0	94,524,452	
		14,399,003,548	0	0	0	94,524,452	
		14,399,003,548	0	0	0	94,524,452	
23 償還金、 利子及び 割引料	14,493,528,000	14,399,003,548	0	0	0	94,524,452	○償還金及び還付加算金 14,399,003,548 保険料還付金 154,247,149 還付加算金 2,219,900 償還金 14,242,536,499
		805,732,538,444	0	0	0	35,653,554,556	

平成 28 年度

後 期 高 齢 者 医 療 特 別 会 計
実 質 収 支 に 関 す る 調 書

実質収支に関する調書

(後期高齢者医療特別会計)

(単位:千円)

区 分	金 額	
1. 歳入総額	831,406,835	
2. 歳出総額	805,732,538	
3. 歳入歳出差引額	25,674,297	
4. 翌年度へ繰り越すべき財源	(1) 継続費通次繰越額	0
	(2) 繰越明許費繰越額	0
	(3) 事故繰越し繰越額	0
	計	0
5. 実質収支額	25,674,297	
6. 実質収支額のうち地方自治法第233条の2の規定による基金繰入額	0	

平成 28 年度

財 産 に 関 す る 調 書

財産に関する調書

1 公有財産

該当なし

2 物品

該当なし

3 債権

該当なし

4 基金

(1) 後期高齢者医療療養給付費等支払準備基金

区 分	前年度末現在高	決算年度中増減高	決算年度末現在高
現 金	12,167,566,290 円	△ 6,529,313,992 円	5,638,252,298 円

(2) 後期高齢者医療制度臨時特例基金

区 分	前年度末現在高	決算年度中増減高	決算年度末現在高
現 金	4,321,000 円	△ 4,321,000 円	0 円

(3) 財政調整基金

区 分	前年度末現在高	決算年度中増減高	決算年度末現在高
現 金	537,496,446 円	△ 281,006,631 円	256,489,815 円

平成 28 年度

主要施策の成果説明書

神奈川県後期高齢者医療広域連合

< 一般会計 >

総括

平成28年度一般会計は、歳入歳出予算の総額を当初27億1,371万2,000円と定めましたが、前年度剰余金の財政調整基金への積立や前年度国庫支出金の確定に伴う返還金の補正を行ったため、平成28年度の予算現額としては歳入歳出ともに27億8,075万4,000円となりました。

歳入については、決算額は前年度比39.6%増の31億396万3,441円となりました。

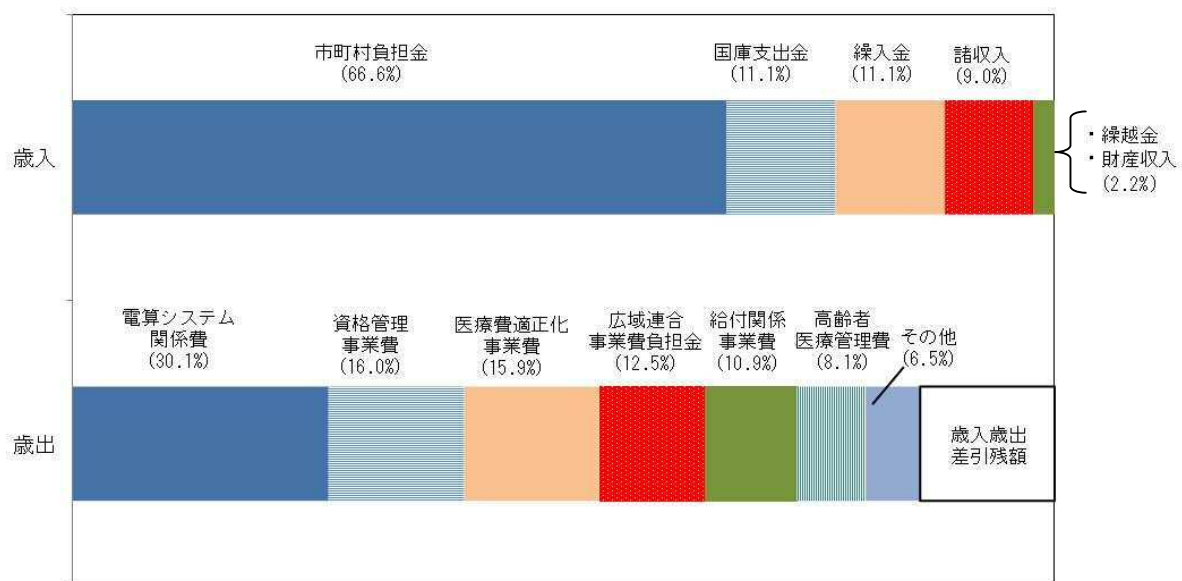
歳入の主なものは、構成市町村からの負担金20億6,728万1,000円（歳入全体の割合66.6%）、国からの支出金3億4,563万9,252円（同11.1%）などとなっています。

歳出については、決算額は前年度比24.3%増の26億8,066万9,353円となりました。

歳出の主なものは、電算システム関係費が8億754万407円（歳出全体の割合30.1%）、資格管理事業費が4億3,007万4,627円（同16.0%）、医療費適正化事業費が4億2,696万4,091円（同15.9%）、広域連合事業費負担金（広域連合事務局職員の人件費）が3億3,481万2,059円（同12.5%）、給付関係事業費が2億9,127万2,939円（同10.9%）、高齢者医療管理費が2億1,607万6,939円（同8.1%）などとなっています。

その結果、歳入歳出差引残額は、4億2,329万4,088円となりました。

平成28年度一般会計歳入歳出決算額の構成割合



<<歳出の科目別執行内容の主なもの>>

1 款 議会費 <52 万 7, 184 円>

神奈川県後期高齢者医療広域連合議会定例会を 2 回（平成28年 8 月、平成29年 3 月）開催しました。

2 款 総務費 1 項 総務管理費 <26億7, 982万687円>

○広域連合運営管理費 <8, 274万8, 557円>

運営協議会（2 回）、幹事会（3 回）を開催するとともに、広域連合事務局の運営管理のための経費を支出しました。

○広域連合事業費負担金 <3億3, 481万2, 059円>

県内各市からの派遣職員の人件費相当分を、負担金として派遣元各市へ支払いました。

○高齢者医療管理費 <2億1, 607万6, 939円>

市町村が行った長寿・健康増進事業や広報の実施等に対し補助金を交付したほか、健康増進啓発品の作成を行い、市町村窓口で被保険者に配布しました。

また、市町村に提出された申請書等を効率的に搬送するために要した費用を支出しました。

○保険料関係事業費 <254万4, 090円>

保険料賦課業務を適正に処理するため、被用者保険の被扶養者情報の提供を受けるとともに、保険料の賦課を行い、保険料額決定通知書を送付しました。

○資格管理事業費 <4億3, 007万4, 627円>

被保険者の資格管理のため、被保険者証の発行及び旧被保険者証の回収勧奨を行うとともに、保険料の滞納者には、短期被保険者証を発行しました。

また、被保険者証の一斉更新を行いました。

○給付関係事業費 <2億9,127万2,939円>

療養費等の審査支払、高額療養費や葬祭費等の給付事務のための経費を支出しました。

○医療費適正化事業費 <4億2,696万4,091円>

レセプトの運用管理、診療報酬明細書点検をはじめ、年々増加する療養給付費等の適正化を図るため、資格過誤点検、療養費の二次点検、医療と介護の給付調整のための経費を支出しました。

○電算システム関係費 <8億754万407円>

電算処理システム（標準システム）の運用に係る経費を支出しました。

○広報広聴活動関係費 <2,486万8,785円>

コールセンター業務を委託するとともに、年2回の広報紙の発行、制度周知のためのガイドブック・小冊子の作成を行いました。

また、登録モニターによるアンケートの実施、登録モニター懇談会の開催等を行いました。

○財政調整基金費 <6,283万4,369円>

平成27年度の剰余金及び運用利子を、財政調整基金に積み立てました。

2款 総務費 2項 選挙費 <2万9,046円>

神奈川県後期高齢者医療広域連合選挙管理委員会を開催しました。

2款 総務費 3項 監査委員費 <29万2,436円>

広域連合の財務に関する事務執行等を監査する定期監査、平成27年度決算等の審査及び月1回の例月現金出納検査のための経費を支出しました。

(単位：円)

科 目	事 業 名	予 算 現 額	支 出 済 額	翌 年 度 繰 越 額	不 用 額
款 ・ 項 ・ 目					
1 議会費		1,405,000	527,184	0	877,816
1 議会費		1,405,000	527,184	0	877,816
1 議会費	議会運営費	1,405,000	527,184	0	877,816
2 総務費		2,769,349,000	2,680,142,169	0	89,206,831
1 総務管理費		2,768,973,000	2,679,820,687	0	89,152,313
1 一般管理費	広域連合運営管理費	85,077,000	82,748,557	0	2,328,443

事務事業実績効果等の説明

【広域連合議会の運営に関する経費】

○広域連合議会を2回開催しました。

1 広域連合議会の開催及び議決案件

- | | | |
|------------------------------|----------------|-----------|
| (1) 平成28年第2回定例議会（平成28年8月26日） | 決算2件、同意1件、陳情1件 | 場所：相模原市役所 |
| (2) 平成29年第1回定例議会（平成29年3月28日） | 条例3件、予算4件、陳情2件 | 場所：高相合同庁舎 |

2 議員の定数及び任期

- (1) 広域連合議会議員の定数は20人
- (2) 広域連合議会議員の任期は1年

3 議員の報酬

議長（1名、日額15,000円）、副議長（1名、日額13,000円）、議員（18名、日額10,000円）

4 主な支出項目

- (1) 議員報酬 416,000円
- (2) 普通旅費、費用弁償 67,504円
- (3) 食糧費 4,374円
- (4) 郵送料 30,386円
- (5) 自動車借上料 8,920円

【広域連合の運営に関する経費】

○広域連合事務局での事務運営をするために、事務室を借り上げ、文書システムの運用や各市町村との会議等を行いました。

1 主な支出項目

- (1) 個人情報保護審査会委員報酬（日額16,000円×延5名分） 80,000円
- (2) 普通旅費、費用弁償 820,462円
- (3) 消耗品費及び光熱水費等 7,170,732円
- (4) 電話料、郵送料 4,303,563円
- (5) 庁内システム関係委託料 9,961,628円
- (6) 清掃委託料 456,192円
- (7) 公平委員会委託料 12,965円
- (8) 行政文書保管委託料 2,303,488円
- (9) 庁内OA機器使用料及び賃貸料 16,718,006円
- (10) 事務所借上料 38,276,580円
- (11) AED等賃借料 79,989円
- (12) 保険者協議会負担金、各種研修参加費等負担金 508,200円

(単位：円)

科 目		事 業 名	予 算 現 額	支 出 済 額	翌 年 度 繰 越 額	不 用 額
款・項・目						
		広域連合事業費負担金	339,200,000	334,812,059	0	4,387,941
		会計関係費	86,000	83,824	0	2,176

事務事業実績効果等の説明

2 各種会議の開催状況

(1) 運営協議会の開催

県内33市町村の首長で構成される運営協議会を平成28年7月と平成29年3月に開催しました。

(2) 幹事会の開催

県内33市町村の後期高齢者医療制度所管課長で構成される幹事会を3回（平成28年7月、11月、平成29年2月）開催しました。

(3) 情報公開・個人情報保護審査会の開催

情報公開・個人情報保護審査会を1回（平成29年1月）開催し、個人情報を取り扱う事務の委託などについて、審査しました。

【広域連合職員の人件費に関する経費】

○広域連合事務局で従事する職員44名の人件費負担金を派遣元各市に支出しました。

◎職員構成

管 理 職	5 人
一 般 職	40 人
臨時職員	— 人
計	45 人

◎組織別職員構成

	事務局長・ 事務局次長	課長	係長	係員
事務局長	1人	—	—	—
総務課	1人	—	2人	7人
資格保険料課	—	1人	2人	8人
給付課	—	1人	3人	15人
会計課	—	1人	1人	2人

※神奈川県からの派遣職員（事務局次長兼総務課長）については派遣元が人件費を負担

【会計事務に関する経費】

○公金の出納事務、審査事務を行うための経費を支出しました。

1 主な支出項目

- (1) 納付書作成費等 39,760円
- (2) 貸金庫等使用料等 44,064円

(単位：円)

科 目		事 業 名	予 算 現 額	支 出 済 額	翌 年 度 繰 越 額	不 用 額
款 ・ 項 ・ 目						
		高齢者医療管理費	225,868,000	216,076,939	0	9,791,061
		保険料関係事業費	4,846,000	2,544,090	0	2,301,910
		資格管理事業費	431,933,000	430,074,627	0	1,858,373

事務事業実績効果等の説明

【制度の円滑運営、市町村との連絡調整に関する経費】

○後期高齢者医療制度の円滑な運営のために必要な経費や、各市町村との連絡調整に要する経費を支出しました。

1 主な支出項目

- (1) 健康増進啓発チラシ入り保険証カバー作成費 1,025,179円
- (2) 市町村との連絡のための搬送便業務委託料 5,615,406円
- (3) 応訴事務委託料 1,620,000円
- (4) 市町村補助金 203,534,000円
 - ① 国からの特別調整交付金を財源とする長寿・健康増進事業に対する補助金
27市町村 199,029,000円
 - ② 国からの事業費補助金を財源とする高齢者の低栄養防止・重症化予防等の推進に対する補助金
2市 4,505,000円
- (5) 償還金 4,224,380円
 - ① 平成27年度財政調整交付金返還金 2,904,380円
 - ② 平成27年度後期高齢者医療制度事業費補助金返還金 1,320,000円

【保険料の賦課に関する経費】

○保険料の賦課等に関する事務に要する経費を支出しました。

1 主な支出項目

- (1) 保険料額決定通知書同封用の保険料に関するチラシ(200,450部)作成費等 1,366,540円
- (2) 被用者保険被扶養者情報の提供手数料(1件250円×4,125件) 1,031,250円

【被保険者の資格管理、被保険者証等の交付に関する経費】

○後期高齢者医療被保険者の資格管理業務に関する事務に要する経費を支出しました。

1 主な支出項目

- (1) 臓器提供意思表示欄保護シール作成費(1,065,000部) 6,843,690円
- (2) 減額認定証送付用封筒作成費等 917,892円
- (3) 被保険者証等の送付に係る郵送料 366,390,089円
- (4) 被保険者証等作成封入封緘業務委託料 55,368,852円
(作成数) 年齢到達被保険者証 104,082枚、減額認定証 30,000枚 など
「後発医薬品希望カード」を被保険者証に同封
- (5) ポスター等作成業務委託料 554,104円

(単位：円)

科 目		事 業 名	予 算 現 額	支 出 済 額	翌 年 度 繰 越 額	不 用 額
款 ・ 項 ・ 目						
		給付関係事業費	319,580,000	291,272,939	0	28,307,061
		医療費適正化事業費	462,559,000	426,964,091	0	35,594,909
		電算システム関係費	809,386,000	807,540,407	0	1,845,593

事務事業実績効果等の説明

【給付に関する経費】

○高額療養費、高額介護合算療養費、療養費等、葬祭費の支給に要する経費を支出しました。

1 主な支出項目

- (1) 療養費支給申請書、発送用封筒作成費等 310,791円
- (2) 療養費の支給決定通知等の送付に係る郵送料 63,988,670円
- (3) 電算処理システムバッチ帳票作成委託料 41,539,532円
- (4) 給付関連業務委託料（各種申請書の内容点検等） 51,022,360円
- (5) 療養費等の審査及び支払に関する事務委託料 104,764,074円
- (6) 給付申請書入力等業務委託料 29,646,000円

【医療費適正化に関する経費】

○レセプトの運用管理、診療報酬明細書点検をはじめ、年々増加する療養給付費等の適正化を図るため、資格過誤点検、療養費の二次点検、医療と介護の給付調整のための経費を支出しました。

1 主な支出項目

- (1) 消耗品費等 357,223円
- (2) 医療費通知等の送付に係る郵送料 133,824,589円
- (3) レセプト管理システム運用業務委託料 155,526,543円
- (4) 診療報酬明細書点検業務委託料（点検件数166,802件） 9,490,726円
- (5) 医療費通知作成等業務委託料 26,833,241円（発送数 1回目934,552通 2回目953,157通（年2回））
- (6) 重複・頻回受診者等訪問指導業務委託料 1,051,284円（訪問数 1回訪問47人 2回訪問31人 計78回）
- (7) 不当利得求償業務委託料 17,496,000円
- (8) 第三者行為損害賠償請求事務委託料 26,629,926円
- (9) 後発医薬品利用差額通知作成業務委託料 1,458,275円（発送数 30,615通（年1回））

【電算処理システムに関する経費】

○電算処理システム（標準システム）の運用に要する経費を支出しました。

1 主な支出項目

- (1) 電算処理システム関係消耗品費等 360,596円
- (2) 電算処理システム運用及び関連等業務委託 737,055,222円
- (3) 番号制度対応業務委託料 62,305,416円

(単位：円)

科 目		事 業 名	予 算 現 額	支 出 済 額	翌 年 度 繰 越 額	不 用 額
款 ・ 項 ・ 目						
		広報広聴活動関係費	27,451,000	24,868,785	0	2,582,215
	2 財政調整基金費	財政調整基金費	62,987,000	62,834,369	0	152,631
	2 選挙費		36,000	29,046	0	6,954
	1 選挙管理委員会費	選挙管理運営費	36,000	29,046	0	6,954

事務事業実績効果等の説明

【制度の広報広聴に関する経費】

○後期高齢者医療制度について広く周知するため、各種冊子（ガイドブック、小冊子、広報紙）を発行するとともに、被保険者の意見を広く聴取するため、登録モニター懇談会を開催しました。また、効率的な電話対応を行うためのコールセンター業務に要する経費を支出しました。

1 主な支出項目

(1) 消耗品費、食糧費	6,267円
(2) 広報紙作成費（年2回発行、計65,000部）	727,056円
(3) 後期高齢者医療制度ガイドブック作成費（43,000部）	970,131円
(4) 小冊子作成費（計239,000部）	2,273,329円
(5) 郵送料等	83,428円
(6) コールセンター業務委託料（年間問い合わせ件数 25,847件）	20,798,964円
(7) 登録モニター懇談会会場使用料及び自動車借上料（1回）	9,610円

【財政調整基金への積立金】

○前年度剰余金及び基金運用による利子を財政調整基金に積み立てました。

1 主な支出項目

(1) 平成27年度剰余金	62,818,533円
(2) 運用収入	15,836円

【選挙管理委員会の運営に関する経費】

○選挙管理委員会を1回開催しました（平成28年6月9日）。

1 主な支出項目

(1) 選挙管理委員会委員報酬（委員長：1名、日額7,000円 委員：3名、日額6,000円）	25,000円
(2) 職員旅費、費用弁償	4,046円

(単位：円)

科 目		事 業 名	予 算 現 額	支 出 済 額	翌 年 度 繰 越 額	不 用 額
款 ・ 項 ・ 目						
3	監査委員費		340,000	292,436	0	47,564
	1 監査委員費	監査委員費	340,000	292,436	0	47,564
3	予備費		10,000,000	0	0	10,000,000
	1 予備費		10,000,000	0	0	10,000,000
	1 予備費	予備費	10,000,000	0	0	10,000,000
合 計			2,780,754,000	2,680,669,353	0	100,084,647

事務事業実績効果等の説明

【監査の実施に関する経費】

○毎月1回の監査委員定例会（決算審査、定期監査を含む。）を開催しました。

1 監査の実施状況

(1) 決算審査(平成27年度分)

期日：平成28年8月15日 場所：広域連合会議室

(2) 定期監査(平成27年度下期分、平成28年度上期分)

期日：平成29年2月28日 場所：広域連合会議室

(3) 例月現金出納検査

期日：毎月25日前後（12回開催） 場所：広域連合会議室

2 主な支出項目

- | | |
|---|----------|
| (1) 委員報酬（代表監査委員：1名、日額7,000円 監査委員：1名、日額6,000円） | 259,000円 |
| (2) 費用弁償、職員旅費 | 31,870円 |
| (3) 消耗品費、監査定例会に係る食糧費等 | 1,566円 |

【予算外又は予算超過の支出に充てるための経費】

< 後期高齢者医療特別会計 >

総括

平成 28 年度後期高齢者医療特別会計は、歳入歳出予算の総額を当初 8,304 億 929 万 4,000 円と定めました。前年度剰余金の療養給付費等支払準備基金への積立や国庫支出金等の確定に伴う返還金の補正を行ったため、平成 28 年度の予算現額としては歳入歳出ともに 8,413 億 8,609 万 3,000 円となりました。

歳入については、被保険者の増加等による療養給付費等の増に伴い、市町村支出金、国庫支出金、県支出金及び支払基金交付金が前年度と比べて 4.6%増加したこと、また、前年度からの繰越金が前年度と比べて 51.1%減少したことから、決算額は前年度比 3.4%増の 8,314 億 683 万 4,960 円となりました。

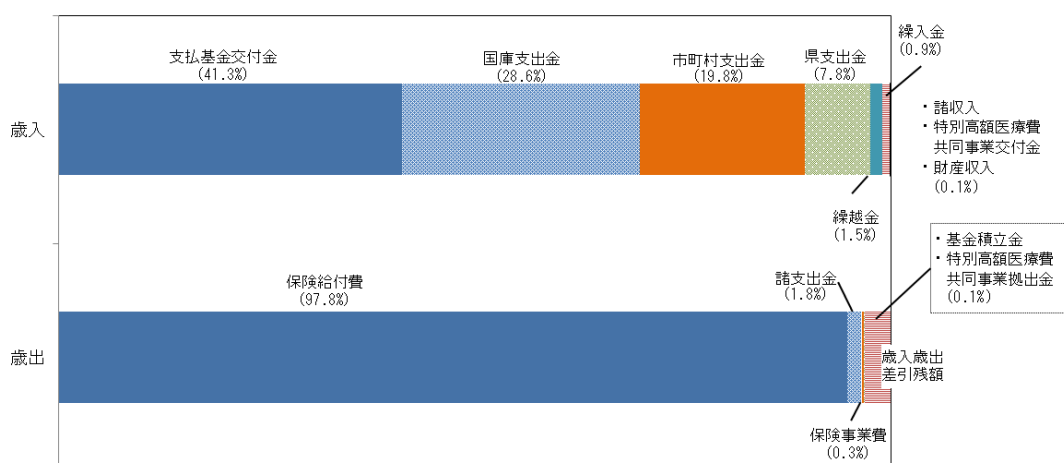
歳入の主なものは、市町村支出金 1,649 億 4 万 4,802 円（歳入全体の割合 19.8%）、国庫支出金 2,378 億 9,053 万 3,225 円（同 28.6%）、県支出金 649 億 3,673 万 2,000 円（同 7.8%）、支払基金交付金 3,433 億 5,947 万 5,000 円（同 41.3%）で歳入全体の 97.6%を占めています。

歳出については、療養給付費が前年度と比べて 3.0%増加したこと、また、償還金及び還付加算金が前年度と比べて 23.3%減少したことから、決算額は前年度比 1.7%増の 8,057 億 3,253 万 8,444 円となりました。

歳出の主なものは、保険給付費の 7,879 億 9,736 万 2,847 円で、歳出全体の 97.8%を占めています。

その結果、歳入歳出差引残額は 256 億 7,429 万 6,516 円となりました。

平成 28 年度後期高齢者医療特別会計歳入歳出決算額の構成割合



≪歳出の科目別執行内容の主なもの≫

1 款 保険給付費 <7,879 億 9,736 万 2,847 円>

被保険者が受診した医療機関等に支払う医療費等として、療養給付費 7,341 億 8,034 万 7,610 円、療養費等 136 億 7,303 万 2,189 円、高額療養費 349 億 5,494 万 5,680 円、高額介護合算療養費 8 億 7,365 万 399 円を支出しました。

2 款 特別高額医療費共同事業拠出金 <2 億 6,094 万 7,909 円>

1 件 400 万円を超える医療費については、全国の広域連合が共同でその医療費の一部を負担する事業を実施しており、指定法人である国民健康保険中央会へ拠出金 2 億 6,094 万 7,909 円を支出しました。

3 款 保健事業費 <24 億 3,832 万 1,132 円>

市町村が実施した健康診査事業に対し、補助金を交付したほか、歯科健康診査事業の実施等により、24 億 3,832 万 1,132 円を支出しました。

6 款 諸支出金<143 億 9,900 万 3,548 円>

保険料還付金、国庫支出金及び県支出金の償還金等として、143 億 9,900 万 3,548 円を支出しました。

(単位：円)

科 目	事 業 名	予 算 現 額	支 出 済 額	翌 年 度 繰 越 額	不 用 額
款 ・ 項 ・ 目					
1 保険給付費		823,242,795,000	787,997,362,847	0	35,245,432,153
1 保険給付費		823,242,795,000	787,997,362,847	0	35,245,432,153
1 療養給付費等	療養給付費等	818,744,036,000	783,681,975,878	0	35,062,060,122
	内				
	療養給付費	767,654,079,000	734,180,347,610	0	33,473,731,390
	療養費等	14,819,596,000	13,673,032,189	0	1,146,563,811
	訳				
	高額療養費	35,369,743,000	34,954,945,680	0	414,797,320
	高額介護合算療養費	900,618,000	873,650,399	0	26,967,601
2 審査支払手数料	審査支払手数料	1,952,409,000	1,844,786,969	0	107,622,031
3 葬祭費	葬祭費	2,546,350,000	2,470,600,000	0	75,750,000
2 特別高額医療費共同事業拠出金		321,889,000	260,947,909	0	60,941,091
1 特別高額医療費共同事業拠出金		321,889,000	260,947,909	0	60,941,091
1 特別高額医療費共同 事業拠出金	特別高額医療費共同 事業拠出金	321,889,000	260,947,909	0	60,941,091

事務事業実績効果等の説明

【療養給付費等】 平成28年度平均被保険者数 993,631人 (945,361人) ※括弧内は平成27年度実績

○被保険者の疾病、負傷に係る給付を行いました。

(1) 療養給付費 734,180,347,610円 (712,545,124,140円)

保険医療機関等に対して、療養の給付（診察、薬剤・治療材料の支給、治療、看護等）、入院時食事療養費、入院時生活療養費、訪問看護療養費などの自己負担分を除いた費用を支払います。（現物給付）

(2) 療養費等 913,103件 (901,689件) 13,673,032,189円 (13,481,074,894円)

被保険者が柔道整復師、はり・きゅう・マッサージ師の施術を受けた場合で、受領委任に同意したとき、施術所等に対して自己負担分を除いた費用を支払います。（現物給付）

また、被保険者が急病など緊急その他やむを得ない事情で保険証を持参できなかったときなどに、医療費の全額を保険医療機関等で支払った後、申請し、広域連合から認められた場合には、自己負担分を除いた額を支払います。（現金給付）

(3) 高額療養費 1,906,719件 (1,863,484件) 34,954,945,680円 (33,664,176,831円)

1カ月（同じ月内）の医療費の自己負担が高額になったとき、自己負担限度額を超えた分を後から支払います。また、自己負担が同一月・同一医療機関において自己負担限度額を超えたときは、現物給付されます。（現金・現物給付）

(4) 高額介護合算療養費 56,408件 (52,314件) 873,650,399円 (823,250,118円)

同一世帯の被保険者において、医療保険の負担と介護保険の負担の両方が発生している場合で、年間の医療と介護の自己負担額を合算して基準額を超えた場合に、その超えた分を還付金として支払います。（現金給付）

【審査支払手数料】

○療養給付費の審査支払事務に要する手数料を支出しました。

(1) 審査支払手数料 32,388,034件 (30,887,265件) 1,844,786,969円 (1,914,034,209円)

【葬祭費】

○被保険者の死亡に際して、その葬祭を行った方に、申請により葬祭費として5万円の支給を行いました。

(1) 葬祭費 49,412件 (47,496件) 2,470,600,000円 (2,374,800,000円)

【特別高額医療費共同事業拠出金】

○1件400万円を超える医療費については、全国の広域連合が共同でその医療費の一部を負担する事業を実施しており、指定法人である国民健康保険中央会へ拠出金を支出しました。

(単位：円)

科 目	事 業 名	予 算 現 額	支 出 済 額	翌 年 度 繰 越 額	不 用 額
款 ・ 項 ・ 目					
3 保健事業費		2,676,977,000	2,438,321,132	0	238,655,868
1 健康保持増進事業費		2,676,977,000	2,438,321,132	0	238,655,868
1 健康診査事業費	歯科健康診査事業 印刷製本費	992,000	963,360	0	28,640
	歯科健康診査事業 通信運搬費	8,944,000	6,757,356	0	2,186,644
	歯科健康診査事業 委託料	74,239,000	21,007,490	0	53,231,510
	健康診査事業補助金	2,592,802,000	2,409,592,926	0	183,209,074
4 基金積立金		636,904,000	636,903,008	0	992
1 基金積立金		636,904,000	636,903,008	0	992
1 療養給付費等支払 準備基金積立金	療養給付費等支払 準備基金積立金	636,904,000	636,903,008	0	992
5 公債費		14,000,000	0	0	14,000,000
1 利子		14,000,000	0	0	14,000,000
1 利子	利子	14,000,000	0	0	14,000,000

事務事業実績効果等の説明

【健康診査事業費】

(歯科健康診査事業)

○前年度で満75歳に達した被保険者の方(昭和16年4月2日～昭和17年4月1日生まれの被保険者の方)を対象に、歯科健康診査事業を実施しました。

(1) 歯科健康診査事業印刷製本費 963,360 円

歯科健康診査帳票及び歯科健康診査実施要領の印刷費

(2) 歯科健康診査事業通信運搬費 6,757,356 円

歯科健康診査受診案内の郵送料

(3) 歯科健康診査事業委託料 21,007,490 円

歯科健康診査案内状等作成業務及び歯科健康診査業務の委託費

<参考>受診実績 健診対象者数 94,694 人

受診者数 3,784 人

受診率 4.00 %

(健康診査事業)

○市町村が行った健康診査事業に対して、健康診査事業補助金を交付しました。

(4) 健康診査事業補助金 2,409,592,926 円

<参考>受診実績 健診対象者数 969,540 人

受診者数 244,809 人 (集団検診) 5,343 人 (個別健診) 239,466 人

受診率 25.25 %

【療養給付費等支払準備基金積立金】

○療養給付費等の年度間変動に対応し、当該支払いに充てるため、剰余金を基金に積み立てました。

(1) 積立額 636,903,008 円

<参考> 取崩額 7,166,217,000 円 (平成28年度特別会計「繰入金」として歳入)

【一時借入を実施した場合の利子】

(単位：円)

科 目	事 業 名	予 算 現 額	支 出 済 額	翌 年 度 繰 越 額	不 用 額
款 ・ 項 ・ 目					
6 諸支出金		14,493,528,000	14,399,003,548	0	94,524,452
1 償還金及び還付加算金		14,493,528,000	14,399,003,548	0	94,524,452
1 償還金及び還付加算金	償還金及び還付加算金	14,493,528,000	14,399,003,548	0	94,524,452
合	計	841,386,093,000	805,732,538,444	0	35,653,554,556

事務事業実績効果等の説明

【償還金及び還付加算金】

○保険料還付金、国庫支出金及び県支出金の返還金等を支出しました。

(1) 保険料還付金	154,247,149 円
(2) 還付加算金	2,219,900 円
(3) 後期高齢者医療給付費国庫負担金返還金	11,989,651,353 円
(4) 後期高齢者医療財政調整交付金返還金	10,735,620 円
(5) 後期高齢者医療制度事業費補助金返還金	2,467,000 円
(6) 高齢者医療制度円滑運営臨時特例特例交付金返還金	1,640,994,060 円
(7) 後期高齢者交付金返還金	598,397,575 円
(8) 保険給付費過誤納付返還金	286,227 円
(9) 保険給付費過誤納付返還金（過年度分）	4,664 円

< 参 考 资 料 >

神奈川県及び全国の後期高齢者医療被保険者数及び人口等の推移 (単位：人)

	平成 23 年度	平成 24 年度	平成 25 年度	平成 26 年度	平成 27 年度	平成 28 年度
県人口 (年度平均)	9,058,006	9,069,995	9,079,612	9,096,437	9,121,498	9,144,027
県被保険者数 (年度平均)	800,056	837,721	872,829	904,326	945,361	993,631
県人口に占める割合	8.83%	9.24%	9.61%	9.94%	10.36%	10.87%
全国人口 (年度平均)	127,771,137	127,571,151	127,393,098	127,217,092	127,075,300	126,915,104
全国被保険者数 (年度平均)	14,483,835	14,904,992	15,266,362	15,545,307	15,944,315	—
全国人口に占める割合	11.34%	11.68%	11.98%	12.22%	12.55%	—

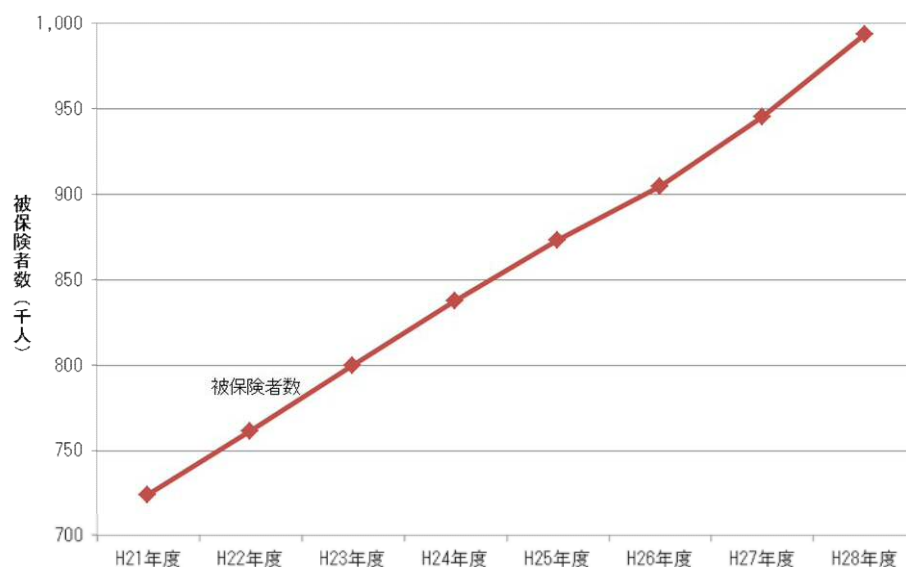
(出典等)

県人口 (年度平均) : 『神奈川県人口統計調査』をもとに算出

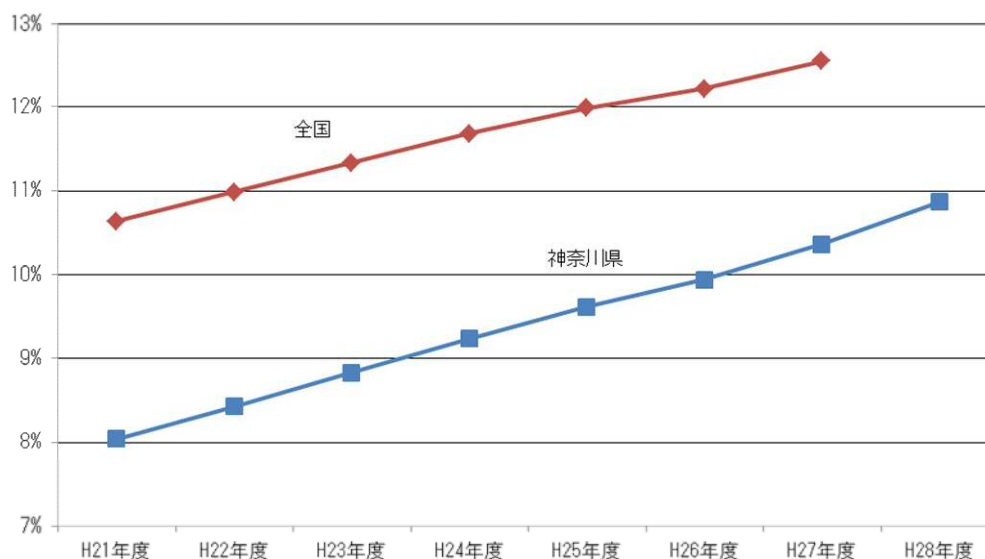
全国被保険者数 (年度平均) : 『後期高齢者医療事業状況報告 第2表 都道府県別医療費の状況』(平成28年度は未発表)

全国人口 (年度平均) : 『人口推計』をもとに算出

神奈川県の後期高齢者医療被保険者数の推移



神奈川県及び全国の後期高齢者医療被保険者数の人口に占める割合の推移



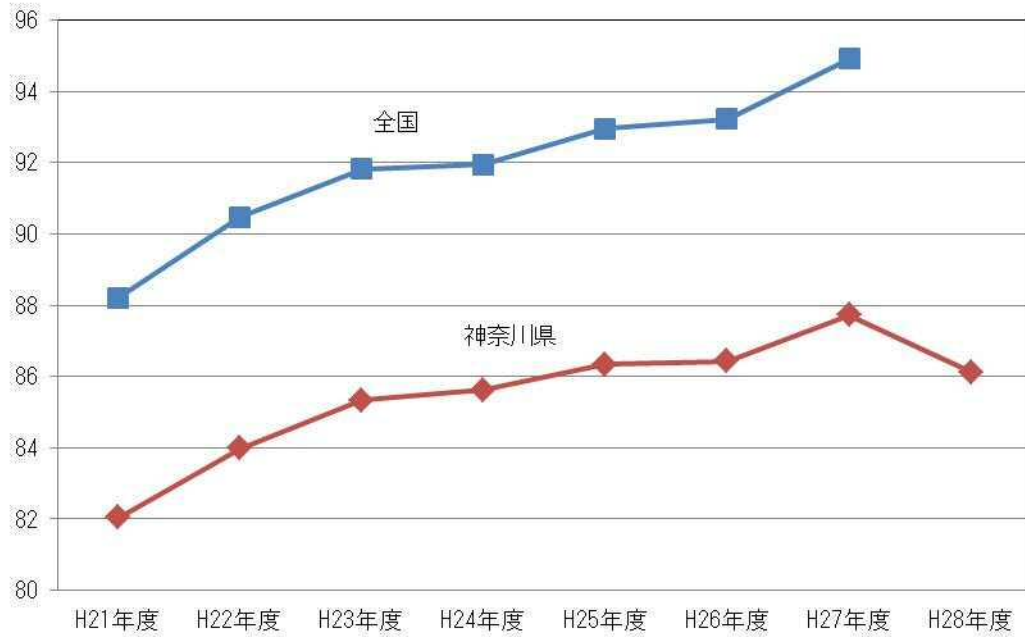
神奈川県及び全国の後期高齢者医療制度の1人あたり医療費の推移 (単位:円)

	平成 23 年度	平成 24 年度	平成 25 年度	平成 26 年度	平成 27 年度	平成 28 年度
神奈川県	853,262	856,200	863,346	864,269	877,313	861,265
全国	918,206	919,452	929,573	932,290	949,070	—

(出典等)

全国：『後期高齢者医療事業状況報告 第2表 都道府県別医療費の状況』（平成28年度は未発表）

神奈川県及び全国の後期高齢者医療制度の
1人あたり医療費の推移



29 神広監第 10 号
平成 29 年 7 月 25 日

神奈川県後期高齢者医療広域連合
広域連合長 加山俊夫様

神奈川県後期高齢者医療広域連合

監査委員 諫山明子



監査委員職務執行者 関勝則



平成 28 年度神奈川県後期高齢者医療広域連合一般会計・後期高齢者医療特別会計歳入歳出決算審査意見について

地方自治法（昭和 22 年法律第 67 号）第 292 条において準用する第 233 条第 2 項の規定により審査に付された、平成 28 年度神奈川県後期高齢者医療広域連合一般会計・後期高齢者医療特別会計歳入歳出決算及び証書類その他政令で定める書類を審査しましたので、その結果について、次のとおり意見を提出します。



平成28年度

神奈川県後期高齢者医療広域連合
一般会計・後期高齢者医療特別会計
歳入歳出決算審査意見書

神奈川県後期高齢者医療広域連合監査委員

平成28年度神奈川県後期高齢者医療広域連合一般会計・後期高齢者
医療特別会計歳入歳出決算の審査意見

第1 審査の対象

- (1) 一般会計歳入歳出決算書・歳入歳出決算事項別明細書・実質収支に関する調書
- (2) 後期高齢者医療特別会計歳入歳出決算書・歳入歳出決算事項別明細書・実質収支に関する調書
- (3) 財産に関する調書

第2 審査の期間

平成29年6月1日から平成29年7月25日まで

第3 審査の方法

平成28年度一般会計及び後期高齢者医療特別会計決算の審査に当たっては、監査実施計画書に基づき、決算計数が正確であるか、予算の執行が適正かつ効率的に行われているかといった点を検証するため、関係帳票類との照合等を行うとともに、必要に応じて関係職員に資料提出や説明を求め、さらに例月現金出納検査の提出資料も参考にして審査した。

第4 審査の結果

審査に付された各会計歳入歳出決算書、同事項別明細書、実質収支に関する調書及び財産に関する調書の計数は、いずれも正確であると認められた。

歳入歳出予算の執行は、全体としては適正かつ効率的に施行されていると認められた。

第5 審査の概要

1 歳入歳出決算書及び同事項別明細書の審査

(1) 総括

ア 決算状況

平成28年度一般会計及び後期高齢者医療特別会計の決算状況は、次表のとおりである。

(単位：円)

区分	予算現額	歳入	歳出	歳入歳出差引額	
総額	844,166,847,000	834,510,798,401	808,413,207,797	26,097,590,604	
内訳	一般会計	2,780,754,000	3,103,963,441	2,680,669,353	423,294,088
	後期高齢者医療特別会計	841,386,093,000	831,406,834,960	805,732,538,444	25,674,296,516

本年度は、予算現額 844,166,847,000 円に対し

歳入 834,510,798,401 円 (予算現額に対する割合 98.86%)

歳出 808,413,207,797 円 (予算現額に対する割合 95.77%)

差引額は 26,097,590,604 円 である。

イ 前年度との比較

決算収支の前年度との比較は、次表のとおりである。

決算収支年度別比較表

(単位：円)

区分	平成28年度	平成27年度	増減額	前年度比率	
歳入	834,510,798,401	806,319,322,528	28,191,475,873	103.50%	
歳出	808,413,207,797	794,233,465,264	14,179,742,533	101.79%	
歳入歳出差引額 A	26,097,590,604	12,085,857,264	14,011,733,340	215.93%	
内訳	一般会計	423,294,088	67,042,913	356,251,175	631.38%
	後期高齢者医療特別会計	25,674,296,516	12,018,814,351	13,655,482,165	213.62%
翌年度に繰り越すべき財源 B	0	0	0	-	
内訳	一般会計	0	0	0	-
	後期高齢者医療特別会計	0	0	0	-
実質収支 C (=A-B)	26,097,590,604	12,085,857,264	14,011,733,340	215.93%	
単年度収支 C- (前年度C)	14,011,733,340	△ 12,549,537,597	26,561,270,937	-	

(注) 増減率については、小数点以下第3位を四捨五入している。

決算額を前年度と比較すると、歳入額は 28,191,475,873 円 (3.50%) の増、歳出額は 14,179,742,533 円 (1.79%) の増であった。

一般会計と後期高齢者医療特別会計を合わせた歳入歳出差引額は 26,097,590,604 円で、翌年度に繰り越すべき財源がないため、実質収支も同額となっている。

なお、この中には前年度の繰越額 12,085,857,264 円が含まれており、これを差し引いた単年度収支は、14,011,733,340 円となっている。

(2) 一般会計

ア 歳入

歳入予算の款別執行状況は、次表のとおりである。

(単位：円)

区 分	予算現額 A	調定額 B	収入済額 C	予算現額と収入済額との比較 C-A	収入未済額	不納欠損額	収入率 C/A
分担金及び負担金	2,067,281,000	2,067,281,000	2,067,281,000	0	0	0	100.00%
国庫支出金	244,223,000	345,639,252	345,639,252	101,416,252	0	0	141.53%
財産収入	168,000	15,836	15,836	△ 152,164	0	0	9.43%
繰入金	401,938,000	343,841,000	343,841,000	△ 58,097,000	0	0	85.55%
繰越金	67,043,000	67,042,913	67,042,913	△ 87	0	0	100.00%
諸収入	101,000	280,143,440	280,143,440	280,042,440	0	0	277369.74%
計	2,780,754,000	3,103,963,441	3,103,963,441	323,209,441	0	0	111.62%

(注) 収入率及び収入済額に係る構成比については、小数点以下第3位を四捨五入している。また、端数調整していないため、合計等と一致しない場合がある。

収入済額は、3,103,963,441 円であり、前年度の 2,223,084,298 円に比べ、880,879,143 円 (39.62%) の増であった。収入済額が増加した主な理由としては、繰入金が 339,165,253 円、諸収入が 279,872,556 円、増加したためである。

予算現額 (2,780,754,000 円) に対する収入率は 111.62% である。

また、収入未済額及び不納欠損額は 0 円である。

イ 歳出

歳出予算の款別執行状況は、次表のとおりである。

(単位：円)

区 分	予算現額 A	支出済額 B	翌年度繰越額 C	不 用 額 A - (B+C)	執行率 B/A
議 会 費	1,405,000	527,184	0	877,816	37.52%
総 務 費	2,769,349,000	2,680,142,169	0	89,206,831	96.78%
予 備 費	10,000,000	0	0	10,000,000	0.00%
計	2,780,754,000	2,680,669,353	0	100,084,647	96.40%

支出済額は、2,680,669,353 円であり、前年度の 2,156,041,385 円に比べ、524,627,968 円 (24.33%) の増であった。支出済額が増加した主な理由としては、総務費が 525,072,277 円、増加したためである。

予算現額 (2,780,754,000 円) に対する執行率は 96.40% であり、翌年度に繰り越すべき額は 0 円であったため、100,084,647 円が不用額となった。

総務費の主な内訳は、電算システム関係費 807,540,407 円、資格管理事業費 430,074,627 円、医療費適正化事業費 426,964,091 円、広域連合事業費負担金 334,812,059 円、給付関係事業費 291,272,939 円、高齢者医療管理費 216,076,939 円であり、これらで総務費の 93.53% を占めている。

(3) 後期高齢者医療特別会計

ア 歳入

歳入予算の款別執行状況は、次表のとおりである。

(単位：円)

区 分	予算現額 A	調定額 B	収入済額 C	予算現額と収入済額 との比較 C-A	収入未済額	不納 欠損 額	収入率 C/A
市町村 支出金	166,206,709,000	164,900,044,802	164,900,044,802	△ 1,306,664,198	0	0	99.21%
国庫 支出金	231,310,363,000	237,890,533,225	237,890,533,225	6,580,170,225	0	0	102.84%
県支出金	66,312,222,000	64,936,732,000	64,936,732,000	△ 1,375,490,000	0	0	97.93%
支払基金 交付金	357,352,804,000	343,359,475,000	343,359,475,000	△ 13,993,329,000	0	0	96.08%
特別高額医療費 共同事業交付金	214,592,000	273,805,011	273,805,011	59,213,011	0	0	127.59%
財産収入	1,110,000	223,008	223,008	△ 886,992	0	0	20.09%
繰入金	7,166,218,000	7,166,217,000	7,166,217,000	△ 1,000	0	0	100.00%
繰越金	12,018,815,000	12,018,814,351	12,018,814,351	△ 649	0	0	100.00%
県財政安定化 基金借入金	1,000	0	0	△ 1,000	0	0	0.00%
諸収入	803,259,000	1,123,515,824	860,990,563	57,731,563	216,411,865	46,113,396	107.19%
計	841,386,093,000	831,669,360,221	831,406,834,960	△ 9,979,258,040	216,411,865	46,113,396	98.81%

(注) 収入率及び収入済額に係る構成比については、小数点以下第3位を四捨五入している。また、端数調整していないため、合計等と一致しない場合がある。

収入済額は、831,406,834,960 円で、前年度の 804,096,238,230 円に比べ 27,310,596,730 円 (3.40%) の増であった。収入済額が増加した主な理由としては、支払基金交付金が 8,958,291,000 円、国庫支出金が 8,359,788,530 円、県支出金が 5,868,205,000 円、繰入金が 3,772,219,165 円増加したためである。

予算現額 (841,386,093,000 円) に対する収入率は 98.81% である。

また、収入未済額は 216,411,865 円で、雑入 (第三者納付金及び返納金) において発生している。

不納欠損額は 46,113,396 円である。

イ 歳出

歳出予算の款別執行状況は、次表のとおりである。

(単位：円)

区 分	予算現額 A	支出済額 B	翌年度繰越額 C	不 用 額 A - (B+C)	執行率 B/A
保 険 給 付 費	823,242,795,000	787,997,362,847	0	35,245,432,153	95.72%
特別高額医療費 共同事業拠出金	321,889,000	260,947,909	0	60,941,091	81.07%
保 健 事 業 費	2,676,977,000	2,438,321,132	0	238,655,868	91.08%
基 金 積 立 金	636,904,000	636,903,008	0	992	100.00%
公 債 費	14,000,000	0	0	14,000,000	0.00%
諸 支 出 金	14,493,528,000	14,399,003,548	0	94,524,452	99.35%
計	841,386,093,000	805,732,538,444	0	35,653,554,556	95.76%

(注) 執行率及び支出済額に係る構成比については、小数点以下第3位を四捨五入している。また、端数調整していないため、合計等と一致しない場合がある。

支出済額は、805,732,538,444 円で、前年度の 792,077,423,879 円に比べ 13,655,114,565 円 (1.72%) の増であった。支出済額が増加した主な理由としては、保険給付費が 23,194,902,655 円増加したためである。

予算現額 (841,386,093,000 円) に対する執行率は、95.76%であり、翌年度に繰り越すべき額は 0 円であったため、35,653,554,556 円が不用額となった。

保険給付費の内訳は、療養給付費等 (療養給付費、療養費等、高額療養費、高額介護合算療養費) 783,681,975,878 円、審査支払手数料 1,844,786,969 円、葬祭費 2,470,600,000 円である。

2 実質収支に関する調書の審査

(1) 様式及び計数の審査

審査に付された実質収支に関する調書は、適法に作成されており、記載された金額は正確であると認められた。

ア 一般会計

実 質 収 支 額

(単位：千円)

歳入歳出差引額 (形式収支) A	翌年度に繰り越すべき財源 B			実質収支額 A-B
	継 続 費 通次繰越額	繰越明許費 繰 越 額	事故繰越し 繰 越 額	
423,294	0	0	0	423,294

イ 後期高齢者医療特別会計

実 質 収 支 額

(単位：千円)

歳入歳出差引額 (形式収支) A	翌年度に繰り越すべき財源 B			実質収支額 A-B
	継 続 費 通次繰越額	繰越明許費 繰 越 額	事故繰越し 繰 越 額	
25,674,297	0	0	0	25,674,297

(注) 「歳入歳出差引額 (形式収支)」の額は、千円未満の端数を四捨五入した歳入総額と歳出総額の差を記載している。

(2) 繰越しの適否及び繰越財源の確認

予算の繰越しはない。

3 財産に関する調書の審査

広域連合事務局において、平成28年度中に公有財産、重要な物品及び債権の取得はなかったため、該当する財産はない。

基金のうち、後期高齢者医療療養給付費等支払準備基金は、後期高齢者医療特定期間内の財政の均衡を図るために設置されたものである。平成28年度末の現在高は5,638,252,298円となっている。

後期高齢者医療制度臨時特例基金は、被扶養者であった被保険者及び所得の低い被保険者の保険料減額、後期高齢者医療制度に関する説明会の開催及び周知広報並びにきめ細やかな相談を実施するための体制整備を行い、制度の円滑な運営を図ることを目的とするものである。「経済財政運営と改革の基本方針2014」(平成26年6月24日閣議決定)において、「基金は、利点もある一方で、執行管理の困難さも指摘されていることから、その創設や既存基金への積み増しについては、財政規律の観点から、厳に抑制する」という方針が示された。そこで、当該基金は平成28年12月31日限りで失効し単年度補助金事業へ転換されたため、平成28年度末の現在高は0円と

なっている。

財政調整基金は被保険者証の一斉更新業務を行うための臨時的経費が2年毎に必ず発生するところ、この経費については市町村負担金に上乗せすることから、隔年で負担金が大幅に増減してしまうため、各年度の共通経費の平準化と安定した財政運営を目的として平成24年度に設置されたものである。平成28年度末の現在高は、256,489,815円となっている。

後期高齢者医療療養給付費等支払準備基金

区 分	平成27年度末 現在高 A (H28.3.31現在)	決算年度中増減額 B		平成28年度末 現在高 A+B (H29.3.31現在)
		積立額	取崩額	
現 金	12,167,566,290	△ 6,529,313,992		5,638,252,298
		636,903,008	△ 7,166,217,000	

後期高齢者医療制度臨時特例基金

区 分	平成27年度末 現在高 A (H28.3.31現在)	決算年度中増減額 B		平成28年度末 現在高 A+B (H29.3.31現在)
		積立額	取崩額	
現 金	4,321,000	△ 4,321,000		0
		0	△ 4,321,000	

財政調整基金

区 分	平成27年度末 現在高 A (H28.3.31現在)	決算年度中増減額 B		平成28年度末 現在高 A+B (H29.3.31現在)
		積立額	取崩額	
現 金	537,496,446	△ 281,006,631		256,489,815
		62,834,369	△ 343,841,000	

意見

平成 28 年度神奈川県後期高齢者医療広域連合一般会計・後期高齢者医療特別会計における決算審査の状況については以上のとおりである。

平成 28 年度決算に係る審査を行った結果、広域連合事務局は所管の事務事業について法令等を遵守し、全体としては適正かつ効率的に処理されていると認められた。

会計別に見ると、一般会計においては、予算総額が 2,780,754,000 円、歳入歳出差引残額が 423,294,088 円となった。これは、歳入については、雑入が予算額を上回り、歳出については、一般競争入札の積極的な活用等、事務的経費の効率的な執行に努めた結果、総務費の高齢者医療関係費等の支出が予算額を下回ったことなどにより生じたものである。

後期高齢者医療特別会計においては、予算総額が 841,386,093,000 円、歳入歳出差引残額が 25,674,296,516 円となった。これは、歳入については、支払基金交付金の後期高齢者交付金が予算額を下回り全体としても予算額を下回ったものの、歳出については、保険給付費の支出が予算額を下回ったことなどにより生じたものである。

なお、特別会計歳入において、第三者納付金や返納金に 216,411,865 円の収入未済額が発生している。医療費の適正化を図り、また、被保険者間の負担の公平性を確保するためにも、引き続き返納金の徴収に努めることはもとより、さらに効果的な対応策を講じ、速やかな回収を図られたい。

また、今年度は、資格喪失返納金に 46,113,396 円の不納欠損額が発生している。これは、求償開始に先んじて調定をおこしたため、求償事務開始前に一部債権の消滅時効が完成してしまったことによるものである。今後は、資格喪失返還金が発生した際には調定後速やかに求償を行い、同様の事例が発生することの無いよう再発防止に努められたい。

我が国の人口構成は他国に類を見ないスピードで少子高齢化が進んでおり、2025（平成 37）年には、いわゆる「団塊の世代」が全て 75 歳以上となる一方で、生産年齢人口は減少していくことが見込まれる。平成 28 年 12 月の社会保障制度改革推進本部で決定された今後の社会保障改革の実施については、保険料軽減特例の段階的縮小を着実に進めていくこととし、今後も、受益と負担の均衡がとれた持続可

能な社会保障制度の確立を図るための改革を推進していくとしているところであるが、高齢化のより一層の進行、高度先端医療の普及などにより、今後も厳しい財政運営が続くことが予想される。

そのような状況の中で神奈川県後期高齢者医療広域連合としては、被保険者の方々が安心して医療サービスを受け続けることができるよう、国、県及び市町村との連携、協力を今まで以上に図りながら、現制度の安定した運営を実施するため、今後とも積極的な歳入の確保に努めるとともに、事業の執行に当たっては限りある財源を有効に活用し、歳入歳出両面についての改善を図り、規律ある財政運営を図られたい。