

議 案 書

| 議 案 番 号 | 件 名 |
|---------|---|
| 認定第 1 号 | 平成 2 6 年度神奈川県後期高齢者医療広域連合一般会計歳入歳出決算認定について |
| 認定第 2 号 | 平成 2 6 年度神奈川県後期高齢者医療広域連合後期高齢者医療特別会計歳入歳出決算認定について |

平成 2 7 年 8 月 2 1 日

神奈川県後期高齢者医療広域連合

平成 26 年度神奈川県後期高齢者医療広域連合 一般会計歳入歳出決算の概要

1 平成 26 年度決算と財政の状況

平成 26 年度決算は、収入総額 24 億 2,900 万円、支出総額 23 億 4,753 万円、収支差引額 8,147 万円となりました。

基金からの「繰入金」、前年度からの「繰越金」、「基金積立金」等を除いた単年度の収支に、国庫支出金等の精算額を考慮した、**精算後単年度収支差引額**は、**▲1 億 7,884 万円**となりました。

単年度収支で赤字となっているのは、2 年に一度行われる保険証の一斉更新の費用を財政調整基金からの繰入金で賄っていることによるものです。

収支差引額 8,147 万円から、27 年度に国へ返還する 26 年度の国庫支出金の**精算額 1,050 万円**を除いた **7,097 万円**が、**実質的な剰余金**で、これは 27 年度に財政調整基金に積む予定です。

これに、27 年 3 月末の基金残高を加えた **5 億 4,156 万円**が、現段階での**当広域連合の余裕資金**といえます。

<一般会計・収支状況>

(単位：百万円)

| | | 平成 26 年度 | 平成 25 年度 | 対前年度増減額 |
|--------|----------------|----------|----------|---------|
| 収 入 | 単年度収入(市町村負担金他) | 1,973 | 1,988 | ▲15 |
| | 繰入金(財政調整基金) | 250 | - | 250 |
| | 繰越金 | 206 | 308 | ▲102 |
| | 収入合計(収入総額) | 2,429 | 2,296 | 133 |
| 支 出 | 単年度支出(一般管理費他) | 2,148 | 1,793 | 355 |
| | 財政調整基金積立金 | 200 | 297 | ▲97 |
| | 支出合計(支出総額) | 2,348 | 2,090 | 258 |

| | | | | |
|-----------------------|------------------------------|------|-----|------|
| 収 支 差 引 額 | 収支差引合計額 (収入総額－支出総額) | 81 | 206 | ▲125 |
| | 単年度収支差引額(a) (単年度収入－単年度支出) | ▲174 | 195 | ▲369 |
| | 前年度精算額(b) | 6 | 11 | ▲5 |
| | 当年度精算額(c) ※ | ▲11 | ▲6 | ▲5 |
| | 精算後単年度収支差引額(a+b+c) | ▲179 | 200 | ▲379 |

※平成 26 年度は見込み

2 歳入の主な内訳

○市町村負担金 17 億 4,920 万円：県内市町村からの共通経費負担金

○繰入金 2 億 5,695 万円：被保険者証一斉更新の経費に充てる財政調整基金繰入金等

○国庫支出金 2 億 1,686 万円：国からの特別調整交付金や事業費補助金

3 歳出の主な内訳

- 電算システム関係費 5億7,979万円：電算処理システムの管理運用等に係る経費
- 資格管理事業費 3億6,626万円：被保険者証の一斉更新等に係る経費
- 広域連合事業費負担金 3億3,213万円：広域連合事務局職員44名の人件費負担金（派遣元各市に支出）
- 医療費適正化事業費 3億2,287万円：資格過誤の点検、診療報酬明細書等の点検、療養費の審査点検、負担割合相違差額等の求償、第三者行為に係る求償、医療費通知など医療費適正化に係る経費。**後発医薬品利用差額通知と重複・頻回受診者等訪問指導を平成26年度新規に実施。**

4 基金の状況

(単位：百万円)

| | 平成25年度末残高 | 取崩額 | 積立額 | 平成26年度末残高 |
|---|-----------|------------|------------|-----------|
| 後期高齢者医療制度臨時特例基金 (※1) <small>(上段：一般会計) (下段：特別会計)</small> | 184 | 7 3,921 | — 4,308 | 564 |
| 財政調整基金(※2) | 521 | 250 | 200 | 471 |

(※1) 低所得者の保険料軽減措置等に要する経費に充てるための基金(一般会計・特別会計)

(※2) 地方財政法に基づく財政の健全な運営に資するための基金(一般会計)

平成 26 年度神奈川県後期高齢者医療広域連合 特別会計歳入歳出決算の概要

1 平成 26 年度決算と財政の状況

平成 26 年度決算は、収入総額 7,731 億 4,235 万円、支出総額 7,485 億 8,843 万円、収支差引額 245 億 5,393 万円となりました。

基金からの「繰入金」、前年度からの「繰越金」、「基金積立金」等を除いた単年度の収支に、国庫支出金等の精算額を考慮した、**精算後単年度収支差引額**は、**33 億 602 万円**となりました。

収支差引額 245 億 5,393 万円から、27 年度に国等へ返還する 26 年度の国庫支出金等の**精算額 212 億 4,183 万円**を除いた**33 億 1,210 万円**が、**実質的な剰余金**で、これは 27 年度に療養給付費等支払準備基金に積む予定です。

これに、27 年 3 月末の基金残高を加えた **123 億 5,030 万円**が、現段階での**当広域連合の余裕資金**といえます。

<特別会計・収支状況>

(単位：百万円)

| | | 平成 26 年度 | 平成 25 年度 | 対前年度増減額 |
|--------|-------------------|----------|----------|---------|
| 収 入 | 単年度収入(支払基金交付金他) | 745,283 | 714,727 | 30,556 |
| | 円滑運営臨時特例交付金 | 4,307 | 0 | 4,307 |
| | 財産収入(臨時特例基金) | 1 | 1 | 0 |
| | 繰入金(療養給付費等支払準備基金) | 3,304 | 2,250 | 1,054 |
| | 繰越金 | 20,247 | 8,004 | 12,243 |
| | 収入合計(収入総額) | 773,142 | 724,982 | 48,160 |
| 支 出 | 単年度支出(保険給付費他) | 735,242 | 702,127 | 33,115 |
| | 基金積立金 | 13,346 | 2,608 | 10,738 |
| | 支出合計(支出総額) | 748,588 | 704,734 | 43,854 |

| | | | | |
|-----------------------|------------------------------|---------|---------|--------|
| 収 支 差 引 額 | 収支差引合計額 (収入総額－支出総額) | 24,554 | 20,247 | 4,307 |
| | 単年度収支差引額(a) (単年度収入－単年度支出) | 10,040 | 12,601 | ▲2,561 |
| | 前年度精算額(b) | 14,508 | 3,674 | 10,834 |
| | 当年度精算額(c) ※ | ▲21,242 | ▲14,508 | ▲6,734 |
| | 精算後単年度収支差引額(a+b+c) | 3,306 | 1,767 | 1,539 |

※平成 26 年度は見込み

2 歳入の主な内訳(※括弧内は歳入全体の構成比)

○支払基金交付金 3,148 億 6,112 万円(40.7%)：現役世代からの支援金

○国庫支出金 2,227 億 4,127 万円(28.8%)：療養給付費等の負担金や調整交付金等

○保険料納付金 826 億 8,994 万円(10.7%)：滞納繰越分を含む保険料納付金

現年度分の保険料収納率：99.31%(平成 25 年度は 99.26%)。

○市町村支出金(保険料納付金を除く) 670 億 2,660 万円(8.7%)：療養給付費等の負担金

○県支出金 572 億 6,468 万円(7.4%)：療養給付費等の負担金

3 歳出の主な内訳

○保険給付費 7,198 億 550 万円：療養給付費等(7,155 億 4,439 万円)、審査支払手数料(19 億 4,532 万円)、葬祭費(23 億 1,580 万円)

[参考]

＜平均被保険者数の推移＞

| | 平成 21 年度 | 平成 22 年度 | 平成 23 年度 | 平成 24 年度 | 平成 25 年度 | 平成 26 年度 |
|---------|-----------|-----------|-----------|-----------|-----------|-----------|
| 平均被保険者数 | 723,925 人 | 761,499 人 | 800,056 人 | 837,721 人 | 872,829 人 | 904,326 人 |
| 対前年度比 | | 5.2% | 5.1% | 4.7% | 4.2% | 3.6% |

＜療養給付費等の推移＞

| | 平成 21 年度 | 平成 22 年度 | 平成 23 年度 | 平成 24 年度 | 平成 25 年度 | 平成 26 年度 |
|--------|----------|----------|----------|----------|----------|----------|
| 療養給付費等 | 5,229 億円 | 5,642 億円 | 6,030 億円 | 6,552 億円 | 6,891 億円 | 7,155 億円 |
| 対前年度比 | | 7.9% | 6.9% | 8.7% | 5.2% | 3.8% |

＜神奈川県及び全国の 1 人あたり医療費の推移＞

| | 平成 21 年度 | 平成 22 年度 | 平成 23 年度 | 平成 24 年度 | 平成 25 年度 | 平成 26 年度 |
|-------|-----------|-----------|-----------|-----------|-----------|-----------|
| 神奈川県 | 820,437 円 | 839,844 円 | 853,262 円 | 856,200 円 | 863,346 円 | 864,269 円 |
| 対前年度比 | | 2.4% | 1.6% | 0.3% | 0.8% | 0.1% |
| 全国 | 882,118 円 | 904,795 円 | 918,206 円 | 919,452 円 | 929,573 円 | (※) |
| 対前年度比 | | 2.6% | 1.5% | 0.1% | 1.1% | — |

出典：「平均被保険者数」及び「1 人あたり医療費」は、厚生労働省『後期高齢者医療事業状況報告 第 2 表 都道府県別医療費の状況』。「療養給付費等」は、神奈川県後期高齢者医療広域連合『神奈川県後期高齢者医療事業報告書』。平成 26 年度の各数値は本広域連合が集計した数値です。

(※) 平成 26 年度の全国 1 人あたり医療費については、平成 27 年 7 月現在、国において未発表です。

○保健事業費 21 億 5,315 万円：市町村が行う健康診査事業への補助金

4 財政運営期間の状況

平成 26 年度は、現在の保険料率が適用される 2 か年の財政運営期間の 1 年目にあたります。

平均被保険者数については、保険料算定時に 91 万 4 千人と見込んでいましたが、伸びが見込みより鈍化し、90 万 4 千人(▲1 万人(▲1.1%))となりました。

また、医療給付費(療養給付費等)についても、7,395 億円と見込んでいましたが、1 人あたり医療費の伸びを 1.7%と見込んでいたのが、0.1%に鈍化したことなどにより、7,155 億円(▲240 億円(▲3.2%))となりました

一方、保険料収納額等については、958 億円と見込んでいましたが、現年度分及び滞納繰越分の保険料収納率が向上したことなどにより 976 億円(+18 億円(+1.9%))となりました。

こうしたことから、財政運営期間の 1 年目は、保険料算定時に立てた見込みよりも収入は上回るとともに支出は下回り、余裕を持った財政運営となっています。

5 基金の状況

(単位：百万円)

| | 平成 25 年度末残高 | 取崩額 | 積立額 | 平成 26 年度末残高 |
|---|-------------|------------|------------|-------------|
| 後期高齢者医療制度臨時特例基金 (※1) <small>(上段：一般会計) (下段：特別会計)</small> | 184 | 7 3,921 | — 4,308 | 564 |
| 後期高齢者医療療養給付費等支払準備基金(※2) | 3,305 | 3,305 | 9,038 | 9,038 |

(※1) 低所得者の保険料軽減措置等に要する経費に充てるための基金(一般会計・特別会計)

(※2) 後期高齢者医療制度に係る療養給付等に要する費用に充てるための基金(特別会計)

平成 26 年度

神奈川県後期高齢者医療広域連合
一般会計・後期高齢者医療特別会計
歳入歳出決算書及び附属書類

認定第1号

平成26年度神奈川県後期高齢者医療広域連合一般会計歳入歳出決算認定について

地方自治法（昭和22年法律第67号）第292条において準用する同法第233条第3項の規定に基づき、平成26年度神奈川県後期高齢者医療広域連合一般会計歳入歳出決算を別紙監査委員の意見を付けて議会の認定に付する。

平成27年8月21日 提出

神奈川県後期高齢者医療広域連合長 林 文 子

認定第2号

平成26年度神奈川県後期高齢者医療広域連合後期高齢者
医療特別会計歳入歳出決算認定について

地方自治法（昭和22年法律第67号）第292条において準用する
同法第233条第3項の規定に基づき、平成26年度神奈川県後期高齢
者医療広域連合後期高齢者医療特別会計歳入歳出決算を別紙監査委員の
意見を付けて議会の認定に付する。

平成27年8月21日 提出

神奈川県後期高齢者医療広域連合長 林 文 子

平成 26 年 度

| 区 分 | 予 算 現 額 | 収 入 済 額 |
|-------------|-----------------|-----------------|
| 一 般 会 計 | 2,442,362,000 | 2,428,995,268 |
| 後期高齢者医療特別会計 | 773,076,694,000 | 773,142,353,855 |
| 合 計 | 775,519,056,000 | 775,571,349,123 |

決算総括表

(単位：円)

| 支出済額 | 差引残額 | 翌年度繰越財源 | 翌年度へ繰越 |
|-----------------|----------------|---------|----------------|
| 2,347,527,278 | 81,467,990 | 0 | 81,467,990 |
| 748,588,426,984 | 24,553,926,871 | 0 | 24,553,926,871 |
| 750,935,954,262 | 24,635,394,861 | 0 | 24,635,394,861 |

平成 2 6 年度

一 般 会 計 歳 入 歳 出 決 算 書

歳入

| 款 | 項 | 予算現額 | 調定額 |
|-------------|-----------|---------------|---------------|
| 1. 分担金及び負担金 | | 1,749,203,000 | 1,749,203,000 |
| | 1. 負担金 | 1,749,203,000 | 1,749,203,000 |
| 2. 国庫支出金 | | 227,368,000 | 216,864,771 |
| | 1. 国庫補助金 | 227,368,000 | 216,864,771 |
| 3. 財産収入 | | 351,000 | 194,199 |
| | 1. 財産運用収入 | 351,000 | 194,199 |
| 4. 繰入金 | | 259,818,000 | 256,950,833 |
| | 1. 基金繰入金 | 259,818,000 | 256,950,833 |
| 5. 繰越金 | | 205,521,000 | 205,520,957 |
| | 1. 繰越金 | 205,521,000 | 205,520,957 |
| 6. 諸収入 | | 101,000 | 261,508 |
| | 1. 預金利子 | 100,000 | 242,680 |
| | 2. 雑入 | 1,000 | 18,828 |
| 歳入合計 | | 2,442,362,000 | 2,428,995,268 |

(単位：円)

| 収 入 済 額 | 不 納 欠 損 額 | 収 入 未 済 額 | 予 算 現 額 と 収 入 済 額 と の 比 較 (収入済額 - 予算現額) |
|---------------|-----------|-----------|---|
| 1,749,203,000 | 0 | 0 | 0 |
| 1,749,203,000 | 0 | 0 | 0 |
| 216,864,771 | 0 | 0 | △ 10,503,229 |
| 216,864,771 | 0 | 0 | △ 10,503,229 |
| 194,199 | 0 | 0 | △ 156,801 |
| 194,199 | 0 | 0 | △ 156,801 |
| 256,950,833 | 0 | 0 | △ 2,867,167 |
| 256,950,833 | 0 | 0 | △ 2,867,167 |
| 205,520,957 | 0 | 0 | △ 43 |
| 205,520,957 | 0 | 0 | △ 43 |
| 261,508 | 0 | 0 | 160,508 |
| 242,680 | 0 | 0 | 142,680 |
| 18,828 | 0 | 0 | 17,828 |
| 2,428,995,268 | 0 | 0 | △ 13,366,732 |

歳 出

| 款 | 項 | 予 算 現 額 |
|---------|----------|---------------|
| 1. 議会費 | | 1,452,000 |
| | 1. 議会費 | 1,452,000 |
| 2. 総務費 | | 2,430,909,000 |
| | 1. 総務管理費 | 2,430,510,000 |
| | 2. 選挙費 | 61,000 |
| | 3. 監査委員費 | 338,000 |
| 3. 民生費 | | 1,000 |
| | 1. 社会福祉費 | 1,000 |
| 4. 予備費 | | 10,000,000 |
| | 1. 予備費 | 10,000,000 |
| 歳 出 合 計 | | 2,442,362,000 |

(単位：円)

| 支 出 済 額 | 翌 年 度 繰 越 額 | 不 用 額 | 予 算 現 額 と 支 出 済 額 と の 比 較 (予 算 現 額 - 支 出 済 額) |
|---------------|-------------|------------|---|
| 984,820 | 0 | 467,180 | 467,180 |
| 984,820 | 0 | 467,180 | 467,180 |
| 2,346,542,458 | 0 | 84,366,542 | 84,366,542 |
| 2,346,192,940 | 0 | 84,317,060 | 84,317,060 |
| 33,216 | 0 | 27,784 | 27,784 |
| 316,302 | 0 | 21,698 | 21,698 |
| 0 | 0 | 1,000 | 1,000 |
| 0 | 0 | 1,000 | 1,000 |
| 0 | 0 | 10,000,000 | 10,000,000 |
| 0 | 0 | 10,000,000 | 10,000,000 |
| 2,347,527,278 | 0 | 94,834,722 | 94,834,722 |

歳入歳出差引残額

81,467,990 円

平成 26 年度

一 般 会 計 歳 入 歳 出 決 算
事 項 別 明 細 書

歳入

| 款 | 項 | 目 | 予 算 現 額 | | | 計 |
|------------|-------|----------|---------------|---------------|--|---------------|
| | | | 当 初 予 算 額 | 補 正 予 算 額 | 繼 続 費 及 び 繰 越 事 業 費 繰 越 財 源 充 当 額 | |
| 1 分担金及び負担金 | | | 1,749,203,000 | 0 | 0 | 1,749,203,000 |
| | 1 負担金 | | 1,749,203,000 | 0 | 0 | 1,749,203,000 |
| | | 1 事務費負担金 | | 1,749,203,000 | 0 | 0 |

(単位：円)

| 節 | | 調 定 額 | 収 入 済 額 | 不納欠損額 | 収入未済額 | 備 考 |
|----------|---------------|---------------|---------------|-------|-------|--|
| 区 分 | 金 額 | | | | | |
| | | 1,749,203,000 | 1,749,203,000 | 0 | 0 | |
| | | 1,749,203,000 | 1,749,203,000 | 0 | 0 | |
| | | 1,749,203,000 | 1,749,203,000 | 0 | 0 | |
| 1 事務費負担金 | 1,749,203,000 | 1,749,203,000 | 1,749,203,000 | 0 | 0 | ○事務費負担金 1,749,203,000 横浜市負担金 682,711,643 川崎市負担金 240,389,171 相模原市負担金 126,500,512 横須賀市負担金 90,791,745 平塚市負担金 51,484,556 鎌倉市負担金 43,331,431 藤沢市負担金 79,794,308 小田原市負担金 42,535,076 茅ヶ崎市負担金 48,025,327 逗子市負担金 16,568,827 三浦市負担金 13,731,010 秦野市負担金 32,533,311 厚木市負担金 40,099,234 大和市負担金 42,479,809 伊勢原市負担金 20,476,922 海老名市負担金 24,574,398 座間市負担金 25,054,776 南足柄市負担金 11,577,348 綾瀬市負担金 17,248,635 葉山町負担金 10,036,617 寒川町負担金 11,022,964 大磯町負担金 9,876,493 二宮町負担金 9,231,141 中井町負担金 4,567,558 大井町負担金 5,825,456 松田町負担金 5,255,299 山北町負担金 5,464,313 開成町負担金 5,628,137 箱根町負担金 5,490,357 真鶴町負担金 4,654,829 |

| 款 | 項 | 目 | 予 算 現 額 | | | 計 |
|---------|----------|-------------|-------------|-------------|--|-------------|
| | | | 当 初 予 算 額 | 補 正 予 算 額 | 繼 続 費 及 び 繰 越 事 業 費 繰 越 財 源 充 当 額 | |
| 2 国庫支出金 | | | 227,368,000 | 0 | 0 | 227,368,000 |
| | 1 国庫補助金 | | 227,368,000 | 0 | 0 | 227,368,000 |
| | | 1 民生費国庫補助金 | 227,368,000 | 0 | 0 | 227,368,000 |
| 3 財産収入 | | | 351,000 | 0 | 0 | 351,000 |
| | 1 財産運用収入 | | 351,000 | 0 | 0 | 351,000 |
| | | 1 利子及び配当金 | 351,000 | 0 | 0 | 351,000 |
| 4 繰入金 | | | 339,110,000 | △79,292,000 | 0 | 259,818,000 |
| | 1 基金繰入金 | | 339,110,000 | △79,292,000 | 0 | 259,818,000 |
| | | 1 臨時特例基金繰入金 | 9,818,000 | 0 | 0 | 9,818,000 |
| | | 2 財政調整基金繰入金 | 329,292,000 | △79,292,000 | 0 | 250,000,000 |

(単位：円)

| 節 | | 調 定 額 | 収 入 済 額 | 不 納 欠 損 額 | 収 入 未 済 額 | 備 考 |
|-----|-----------------|-------------|-------------|-----------|-----------|---|
| 区 分 | 金 額 | | | | | |
| | | | | | | 湯河原町負担金 8,977,584 愛川町負担金 9,993,664 清川村負担金 3,270,549 |
| | | 216,864,771 | 216,864,771 | 0 | 0 | |
| | | 216,864,771 | 216,864,771 | 0 | 0 | |
| | | 216,864,771 | 216,864,771 | 0 | 0 | |
| 1 | 財政調整交付金 | 213,531,000 | 207,845,771 | 0 | 0 | ○特別調整交付金 207,845,771 |
| 2 | 後期高齢者医療制度事業費補助金 | 13,837,000 | 9,019,000 | 0 | 0 | ○後期高齢者医療制度事業費補助金 9,019,000 |
| | | 194,199 | 194,199 | 0 | 0 | |
| | | 194,199 | 194,199 | 0 | 0 | |
| | | 194,199 | 194,199 | 0 | 0 | |
| 1 | 利子及び配当金 | 351,000 | 194,199 | 0 | 0 | ○財政調整基金運用利子 194,199 |
| | | 256,950,833 | 256,950,833 | 0 | 0 | |
| | | 256,950,833 | 256,950,833 | 0 | 0 | |
| | | 6,950,833 | 6,950,833 | 0 | 0 | |
| 1 | 臨時特例基金繰入金 | 9,818,000 | 6,950,833 | 0 | 0 | ○臨時特例基金繰入金 6,950,833 |
| | | 250,000,000 | 250,000,000 | 0 | 0 | |
| 1 | 財政調整基金繰入金 | 250,000,000 | 250,000,000 | 0 | 0 | ○財政調整基金繰入金 250,000,000 |

| 款 | 項 | 目 | 予 算 現 額 | | | 計 |
|---------|--------|--------|---------------|-------------|--|---------------|
| | | | 当 初 予 算 額 | 補 正 予 算 額 | 繼 続 費 及 び 繰 越 事 業 費 繰 越 財 源 充 当 額 | |
| 5 繰越金 | | | 1,000 | 205,520,000 | 0 | 205,521,000 |
| | 1 繰越金 | | 1,000 | 205,520,000 | 0 | 205,521,000 |
| | | 1 繰越金 | | 1,000 | 205,520,000 | 0 |
| 6 諸収入 | | | 101,000 | 0 | 0 | 101,000 |
| | 1 預金利子 | | 100,000 | 0 | 0 | 100,000 |
| | | 1 預金利子 | | 100,000 | 0 | 0 |
| | 2 雑入 | | 1,000 | 0 | 0 | 1,000 |
| | | 1 雑入 | | 1,000 | 0 | 0 |
| 歳 入 合 計 | | | 2,316,134,000 | 126,228,000 | 0 | 2,442,362,000 |

(単位：円)

| 節 | | 調 定 額 | 収 入 済 額 | 不納欠損額 | 収入未済額 | 備 考 |
|----------|-------------|---------------|---------------|-------|-------|---------------------|
| 区 分 | 金 額 | | | | | |
| | | 205,520,957 | 205,520,957 | 0 | 0 | |
| | | 205,520,957 | 205,520,957 | 0 | 0 | |
| | | 205,520,957 | 205,520,957 | 0 | 0 | |
| 1 前年度繰越金 | 205,521,000 | 205,520,957 | 205,520,957 | 0 | 0 | ○前年度繰越金 205,520,957 |
| | | 261,508 | 261,508 | 0 | 0 | |
| | | 242,680 | 242,680 | 0 | 0 | |
| | | 242,680 | 242,680 | 0 | 0 | |
| 1 預金利子 | 100,000 | 242,680 | 242,680 | 0 | 0 | ○預金利子 242,680 |
| | | 18,828 | 18,828 | 0 | 0 | |
| | | 18,828 | 18,828 | 0 | 0 | |
| 1 雑入 | 1,000 | 18,828 | 18,828 | 0 | 0 | ○雑入 18,828 |
| | | 2,428,995,268 | 2,428,995,268 | 0 | 0 | |

歳 出

| 款 | 項 | 目 | 予 算 現 額 | | | | 計 |
|-------|---------|---------|---------------|---------------|---------------|-------------|---------------|
| | | | 当初予算額 | 補正予算額 | 継続費及び繰越事業費繰越額 | 予備費支出及び流用増減 | |
| 1 議会費 | | | 1,452,000 | 0 | 0 | 0 | 1,452,000 |
| | 1 議会費 | | 1,452,000 | 0 | 0 | 0 | 1,452,000 |
| | | 1 議会費 | | 1,452,000 | 0 | 0 | 0 |
| 2 総務費 | | | 2,304,681,000 | 126,228,000 | 0 | 0 | 2,430,909,000 |
| | 1 総務管理費 | | 2,304,282,000 | 126,228,000 | 0 | 0 | 2,430,510,000 |
| | | 1 一般管理費 | | 2,303,930,000 | △73,185,000 | 0 | 0 |

(単位：円)

| 節 | | 支出済額 | 翌年度繰越額 | | | 不用額 | 備考 |
|--------------------|---------------|---------------|-------------|-------|------|------------|--|
| | | | 継続費 通次繰越 | 繰越明許費 | 事故繰越 | | |
| 区分 | 金額 | | | | | | |
| | | 984,820 | 0 | 0 | 0 | 467,180 | |
| | | 984,820 | 0 | 0 | 0 | 467,180 | |
| | | 984,820 | 0 | 0 | 0 | 467,180 | |
| 1 報酬 | 624,000 | 383,000 | 0 | 0 | 0 | 241,000 | ○議会運営費 984,820 |
| 9 旅費 | 259,000 | 146,396 | 0 | 0 | 0 | 112,604 | |
| 10 交際費 | 14,000 | 0 | 0 | 0 | 0 | 14,000 | |
| 12 役務費 | 33,000 | 28,194 | 0 | 0 | 0 | 4,806 | |
| 14 使用料及び 賃借料 | 522,000 | 427,230 | 0 | 0 | 0 | 94,770 | |
| | | 2,346,542,458 | 0 | 0 | 0 | 84,366,542 | |
| | | 2,346,192,940 | 0 | 0 | 0 | 84,317,060 | |
| | | 2,146,584,822 | 0 | 0 | 0 | 84,160,178 | |
| 1 報酬 | 400,000 | 336,000 | 0 | 0 | 0 | 64,000 | ○広域連合運営管理費 |
| 8 報償費 | 55,000 | 10,800 | 0 | 0 | 0 | 44,200 | 79,753,488 |
| 9 旅費 | 1,168,000 | 670,772 | 0 | 0 | 0 | 497,228 | ○広域連合事業費負担金 |
| 10 交際費 | 30,000 | 0 | 0 | 0 | 0 | 30,000 | 332,132,242 |
| 11 需用費 | 27,859,000 | 20,961,981 | 0 | 0 | 0 | 6,897,019 | ○会計関係費 97,002 |
| 12 役務費 | 406,570,000 | 400,988,563 | 0 | 0 | 0 | 5,581,437 | ○高齢者医療管理費 |
| 13 委託料 | 1,191,557,000 | 1,134,205,068 | 0 | 0 | 0 | 57,351,932 | 208,046,548 |
| 14 使用料及び 賃借料 | 55,313,000 | 55,300,349 | 0 | 0 | 0 | 12,651 | ○保険料関係事業費 2,243,619 ○資格管理事業費 366,259,953 |
| 18 備品購入費 | 100,000 | 99,900 | 0 | 0 | 0 | 100 | ○給付関係事業費 233,476,722 |
| 19 負担金、補助及び交付 金 | 541,585,000 | 527,904,351 | 0 | 0 | 0 | 13,680,649 | ○医療費適正化事業費 322,874,198 ○電算システム関係費 579,786,675 |

| 款 | 項 | 目 | 予 算 現 額 | | | | 計 |
|---------|---------|------------|---------------|-------------|-----------------------|---------------------|---------------|
| | | | 当初予算額 | 補正予算額 | 継続費及び 繰越事業費 繰越額 | 予備費 支出及び 流用増減 | |
| | | 2 財政調整基金費 | 352,000 | 199,413,000 | 0 | 0 | 199,765,000 |
| | 2 選挙費 | | 61,000 | 0 | 0 | 0 | 61,000 |
| | | 1 選挙管理委員会費 | 61,000 | 0 | 0 | 0 | 61,000 |
| | 3 監査委員費 | | 338,000 | 0 | 0 | 0 | 338,000 |
| | | 1 監査委員費 | 338,000 | 0 | 0 | 0 | 338,000 |
| 3 民生費 | | | 1,000 | 0 | 0 | 0 | 1,000 |
| | 1 社会福祉費 | | 1,000 | 0 | 0 | 0 | 1,000 |
| | | 1 老人福祉費 | 1,000 | 0 | 0 | 0 | 1,000 |
| 4 予備費 | | | 10,000,000 | 0 | 0 | 0 | 10,000,000 |
| | 1 予備費 | | 10,000,000 | 0 | 0 | 0 | 10,000,000 |
| | | 1 予備費 | 10,000,000 | 0 | 0 | 0 | 10,000,000 |
| 歳 出 合 計 | | | 2,316,134,000 | 126,228,000 | 0 | 0 | 2,442,362,000 |

(単位：円)

| 節 | | 支出済額 | 翌年度繰越額 | | | 不用額 | 備考 |
|------------------------|-------------|---------------|-------------|-------|------|------------|------------------------------|
| | | | 継続費 通次繰越 | 繰越明許費 | 事故繰越 | | |
| 区分 | 金額 | | | | | | |
| 23 償還金、利 子及び割引 料 | 6,108,000 | 6,107,038 | 0 | 0 | 0 | 962 | ○広報広聴活動関係費 21,914,375 |
| | | 199,608,118 | 0 | 0 | 0 | 156,882 | |
| 25 積立金 | 199,765,000 | 199,608,118 | 0 | 0 | 0 | 156,882 | ○財政調整基金費 199,608,118 |
| | | 33,216 | 0 | 0 | 0 | 27,784 | |
| | | 33,216 | 0 | 0 | 0 | 27,784 | |
| 1 報酬 | 25,000 | 19,000 | 0 | 0 | 0 | 6,000 | ○選挙管理運営費 33,216 |
| 9 旅費 | 36,000 | 14,216 | 0 | 0 | 0 | 21,784 | |
| | | 316,302 | 0 | 0 | 0 | 21,698 | |
| | | 316,302 | 0 | 0 | 0 | 21,698 | |
| 1 報酬 | 292,000 | 279,000 | 0 | 0 | 0 | 13,000 | ○監査委員費 316,302 |
| 9 旅費 | 22,000 | 17,544 | 0 | 0 | 0 | 4,456 | |
| 11 需用費 | 8,000 | 3,882 | 0 | 0 | 0 | 4,118 | |
| 18 備品購入費 | 16,000 | 15,876 | 0 | 0 | 0 | 124 | |
| | | 0 | 0 | 0 | 0 | 1,000 | |
| | | 0 | 0 | 0 | 0 | 1,000 | |
| | | 0 | 0 | 0 | 0 | 1,000 | |
| 28 繰出金 | 1,000 | 0 | 0 | 0 | 0 | 1,000 | |
| | | 0 | 0 | 0 | 0 | 10,000,000 | |
| | | 0 | 0 | 0 | 0 | 10,000,000 | |
| | | 0 | 0 | 0 | 0 | 10,000,000 | |
| | | 0 | 0 | 0 | 0 | 10,000,000 | |
| | | 2,347,527,278 | 0 | 0 | 0 | 94,834,722 | |

平成 26 年度

一般会計実質収支に関する調書

実 質 収 支 に 関 す る 調 書

【一般会計】

(単位:千円)

| 区 分 | 金 額 | |
|------------------------------------|--------------|---|
| 1. 歳入総額 | 2,428,995 | |
| 2. 歳出総額 | 2,347,527 | |
| 3. 歳入歳出差引残額 | 81,468 | |
| 4. 翌年度へ繰り越すべき財源 | (1) 継続費通次繰越額 | 0 |
| | (2) 繰越明許費繰越額 | 0 |
| | (3) 事故繰越し繰越額 | 0 |
| | 計 | 0 |
| 5. 実質収支額 | 81,468 | |
| 6. 実質収支額のうち地方自治法第233条の2の規定による基金繰入額 | 0 | |

- ※) 1、2の表示単位未満の端数は四捨五入とした。
 ※) 3は1から2を減じ、5は3から4を減じた数値である。

平成 26 年度

後 期 高 齡 者 医 療
特 別 会 計 歳 入 歳 出 決 算 書

歳入

| 款 | 項 | 予 算 現 額 | 調 定 額 |
|-------------------|-------------------|-----------------|-----------------|
| 1. 市町村支出金 | | 150,560,831,000 | 149,716,531,670 |
| | 1. 市町村負担金 | 150,560,831,000 | 149,716,531,670 |
| 2. 国庫支出金 | | 212,168,983,000 | 222,741,274,062 |
| | 1. 国庫負担金 | 171,559,916,000 | 181,203,664,496 |
| | 2. 国庫補助金 | 40,609,067,000 | 41,537,609,566 |
| 3. 県支出金 | | 60,465,885,000 | 57,264,677,000 |
| | 1. 県負担金 | 60,465,884,000 | 57,264,677,000 |
| | 2. 県財政安定化基金支出金 | 1,000 | 0 |
| 4. 支払基金交付金 | | 323,550,603,000 | 314,861,120,212 |
| | 1. 支払基金交付金 | 323,550,603,000 | 314,861,120,212 |
| 5. 特別高額医療費共同事業交付金 | | 230,621,000 | 199,223,923 |
| | 1. 特別高額医療費共同事業交付金 | 230,621,000 | 199,223,923 |
| 6. 財産収入 | | 1,150,000 | 344,062 |
| | 1. 財産運用収入 | 1,150,000 | 344,062 |
| 7. 繰入金 | | 5,368,257,000 | 7,225,570,949 |
| | 1. 基金繰入金 | 5,368,256,000 | 7,225,570,949 |
| | 2. 他会計繰入金 | 1,000 | 0 |
| 8. 繰越金 | | 20,247,349,000 | 20,247,348,358 |
| | 1. 繰越金 | 20,247,349,000 | 20,247,348,358 |

(単位：円)

| 収 入 済 額 | 不 納 欠 損 額 | 収 入 未 済 額 | 予 算 現 額 と 収 入 済 額 と の 比 較 収 入 済 額 - 予 算 現 額 |
|-----------------|-----------|-----------|---|
| 149,716,531,670 | 0 | 0 | △ 844,299,330 |
| 149,716,531,670 | 0 | 0 | △ 844,299,330 |
| 222,741,274,062 | 0 | 0 | 10,572,291,062 |
| 181,203,664,496 | 0 | 0 | 9,643,748,496 |
| 41,537,609,566 | 0 | 0 | 928,542,566 |
| 57,264,677,000 | 0 | 0 | △ 3,201,208,000 |
| 57,264,677,000 | 0 | 0 | △ 3,201,207,000 |
| 0 | 0 | 0 | △ 1,000 |
| 314,861,120,212 | 0 | 0 | △ 8,689,482,788 |
| 314,861,120,212 | 0 | 0 | △ 8,689,482,788 |
| 199,223,923 | 0 | 0 | △ 31,397,077 |
| 199,223,923 | 0 | 0 | △ 31,397,077 |
| 344,062 | 0 | 0 | △ 805,938 |
| 344,062 | 0 | 0 | △ 805,938 |
| 7,225,570,949 | 0 | 0 | 1,857,313,949 |
| 7,225,570,949 | 0 | 0 | 1,857,314,949 |
| 0 | 0 | 0 | △ 1,000 |
| 20,247,348,358 | 0 | 0 | △ 642 |
| 20,247,348,358 | 0 | 0 | △ 642 |

| 款 | 項 | 予 算 現 額 | 調 定 額 |
|----------------|----------------|-----------------|-----------------|
| 9. 県財政安定化基金借入金 | | 1,000 | 0 |
| | 1. 県財政安定化基金借入金 | 1,000 | 0 |
| 10. 諸収入 | | 483,014,000 | 1,030,600,199 |
| | 1. 延滞金、加算金及び過料 | 10,001,000 | 20,471,172 |
| | 2. 預金利子 | 10,000,000 | 28,055,172 |
| | 3. 雑入 | 463,013,000 | 982,073,855 |
| 歳 入 合 計 | | 773,076,694,000 | 773,286,690,435 |

(単位：円)

| 収 入 済 額 | 不 納 欠 損 額 | 収 入 未 済 額 | 予 算 現 額 と 収 入 済 額 と の 比 較 収 入 済 額 - 予 算 現 額 |
|-----------------|-----------|-------------|---|
| 0 | 0 | 0 | △ 1,000 |
| 0 | 0 | 0 | △ 1,000 |
| 886,263,619 | 0 | 144,336,580 | 403,249,619 |
| 20,471,172 | 0 | 0 | 10,470,172 |
| 28,055,172 | 0 | 0 | 18,055,172 |
| 837,737,275 | 0 | 144,336,580 | 374,724,275 |
| 773,142,353,855 | 0 | 144,336,580 | 65,659,855 |

歳 出

| 款 | 項 | 予 算 現 額 |
|-------------------|-------------------|-----------------|
| 1. 保険給付費 | | 744,074,157,000 |
| | 1. 保険給付費 | 744,074,157,000 |
| 2. 特別高額医療費共同事業拠出金 | | 230,621,000 |
| | 1. 特別高額医療費共同事業拠出金 | 230,621,000 |
| 3. 保健事業費 | | 2,186,125,000 |
| | 1. 健康保持増進事業費 | 2,186,125,000 |
| 4. 基金積立金 | | 13,346,734,000 |
| | 1. 基金積立金 | 13,346,734,000 |
| 5. 公債費 | | 10,000,000 |
| | 1. 利子 | 10,000,000 |
| 6. 諸支出金 | | 13,229,057,000 |
| | 1. 償還金及び還付加算金 | 13,229,057,000 |
| 歳 出 合 計 | | 773,076,694,000 |

(単位：円)

| 支 出 済 額 | 翌 年 度 繰 越 額 | 不 用 額 | 予 算 現 額 と 支 出 済 額 と の 比 較 (予 算 現 額 - 支 出 済 額) |
|-----------------|-------------|----------------|---|
| 719,805,503,962 | 0 | 24,268,653,038 | 24,268,653,038 |
| 719,805,503,962 | 0 | 24,268,653,038 | 24,268,653,038 |
| 175,267,555 | 0 | 55,353,445 | 55,353,445 |
| 175,267,555 | 0 | 55,353,445 | 55,353,445 |
| 2,153,150,346 | 0 | 32,974,654 | 32,974,654 |
| 2,153,150,346 | 0 | 32,974,654 | 32,974,654 |
| 13,345,954,766 | 0 | 779,234 | 779,234 |
| 13,345,954,766 | 0 | 779,234 | 779,234 |
| 0 | 0 | 10,000,000 | 10,000,000 |
| 0 | 0 | 10,000,000 | 10,000,000 |
| 13,108,550,355 | 0 | 120,506,645 | 120,506,645 |
| 13,108,550,355 | 0 | 120,506,645 | 120,506,645 |
| 748,588,426,984 | 0 | 24,488,267,016 | 24,488,267,016 |

歳入歳出差引残額 24,553,926,871 円

平成 2 6 年度

後 期 高 齡 者 医 療
特 別 会 計 歳 入 歳 出 決 算
事 項 別 明 細 書

歳入

| 款 | 項 | 目 | 予 算 現 額 | | | 計 |
|----------|----------|-----------|-----------------|-----------|--|-----------------|
| | | | 当 初 予 算 額 | 補 正 予 算 額 | 継 続 費 及 び 繰 越 事 業 費 繰 越 財 源 充 当 額 | |
| 1 市町村支出金 | | | 150,560,831,000 | 0 | 0 | 150,560,831,000 |
| | 1 市町村負担金 | | 150,560,831,000 | 0 | 0 | 150,560,831,000 |
| | | 1 保険料等負担金 | 94,007,051,000 | 0 | 0 | 94,007,051,000 |

(単位：円)

| 節 | | 調 定 額 | 収 入 済 額 | 不納欠損額 | 収入未済額 | 備 考 |
|----------|----------------|-----------------|-----------------|-------|-------|---|
| 区 分 | 金 額 | | | | | |
| | | 149,716,531,670 | 149,716,531,670 | 0 | 0 | |
| | | 149,716,531,670 | 149,716,531,670 | 0 | 0 | |
| | | 93,670,689,390 | 93,670,689,390 | 0 | 0 | |
| 1 保険料納付金 | 82,322,038,000 | 82,320,495,179 | 82,320,495,179 | 0 | 0 | ○保険料納付金 82,320,495,179 横浜市納付金 35,150,392,121 川崎市納付金 10,825,539,000 相模原市納付金 5,421,263,245 横須賀市納付金 4,408,889,528 平塚市納付金 2,372,191,830 鎌倉市納付金 2,920,214,130 藤沢市納付金 4,073,247,590 小田原市納付金 1,865,507,470 茅ヶ崎市納付金 2,340,717,410 逗子市納付金 932,062,070 三浦市納付金 493,035,840 秦野市納付金 1,284,247,090 厚木市納付金 1,598,782,690 大和市納付金 1,809,396,670 伊勢原市納付金 822,268,590 海老名市納付金 984,095,180 座間市納付金 942,653,895 南足柄市納付金 412,794,740 綾瀬市納付金 667,792,110 葉山町納付金 498,269,450 寒川町納付金 365,122,167 大磯町納付金 379,199,790 二宮町納付金 364,005,480 中井町納付金 80,791,860 大井町納付金 132,293,560 松田町納付金 131,265,500 山北町納付金 138,557,510 開成町納付金 132,432,800 箱根町納付金 132,278,870 |

| 款 | 項 | 目 | 予 算 現 額 | | | 計 |
|---|---|---|-----------|-----------|--|---|
| | | | 当 初 予 算 額 | 補 正 予 算 額 | 繼 続 費 及 び 繰 越 事 業 費 繰 越 財 源 充 当 額 | |
| | | | | | | |

(単位：円)

| 節 | | 調 定 額 | 収 入 済 額 | 不納欠損額 | 収入未済額 | 備 考 |
|---------|-------------|-------------|-------------|-------|-------|--|
| 区 分 | 金 額 | | | | | |
| | | | | | | 真鶴町納付金 84,530,760 湯河原町納付金 265,316,483 愛川町納付金 268,224,910 清川村納付金 23,114,840 |
| 2 滞納繰越金 | 291,908,000 | 369,440,088 | 369,440,088 | 0 | 0 | ○滞納繰越金 369,440,088 横浜市納付金 152,698,468 川崎市納付金 50,706,249 相模原市納付金 27,428,785 横須賀市納付金 17,247,070 平塚市納付金 6,511,480 鎌倉市納付金 12,739,115 藤次市納付金 27,857,792 小田原市納付金 8,340,490 茅ヶ崎市納付金 8,044,000 逗子市納付金 3,693,540 三浦市納付金 3,267,280 秦野市納付金 5,854,210 厚木市納付金 8,061,698 大和市納付金 7,542,480 伊勢原市納付金 2,848,120 海老名市納付金 3,758,460 座間市納付金 4,462,090 南足柄市納付金 3,040,020 綾瀬市納付金 918,060 葉山町納付金 3,681,170 寒川町納付金 1,290,630 大磯町納付金 1,323,090 二宮町納付金 1,115,220 大井町納付金 146,640 松田町納付金 323,270 山北町納付金 308,020 開成町納付金 321,970 箱根町納付金 1,807,220 真鶴町納付金 265,265 湯河原町納付金 2,278,957 愛川町納付金 1,465,849 清川村納付金 93,380 |

| 款 | 項 | 目 | 予 算 現 額 | | | 計 |
|---|---|---|-----------|-----------|--|---|
| | | | 当 初 予 算 額 | 補 正 予 算 額 | 繼 続 費 及 び 繰 越 事 業 費 繰 越 財 源 充 当 額 | |
| | | | | | | |

(単位：円)

| 節 | | 調 定 額 | 収 入 済 額 | 不納欠損額 | 収入未済額 | 備 考 | |
|-----|-----------------|----------------|----------------|----------------|-------|-----|---|
| 区 分 | 金 額 | | | | | | |
| 3 | 保険基盤安定 制度拠出金 | 11,393,105,000 | 10,980,754,123 | 10,980,754,123 | 0 | 0 | ○保険基盤安定制度拠出金 10,980,754,123 横浜市拠出金 4,470,796,783 川崎市拠出金 1,442,426,011 相模原市拠出金 778,918,148 横須賀市拠出金 651,102,881 平塚市拠出金 352,191,896 鎌倉市拠出金 291,492,813 藤沢市拠出金 485,677,574 小田原市拠出金 306,166,524 茅ヶ崎市拠出金 299,894,142 逗子市拠出金 103,517,199 三浦市拠出金 108,458,950 秦野市拠出金 206,943,492 厚木市拠出金 225,867,104 大和市拠出金 242,915,369 伊勢原市拠出金 117,423,447 海老名市拠出金 120,672,260 座間市拠出金 145,684,791 南足柄市拠出金 61,221,092 綾瀬市拠出金 89,866,019 葉山町拠出金 51,082,462 寒川町拠出金 53,639,017 大磯町拠出金 56,874,036 二宮町拠出金 49,454,123 中井町拠出金 14,279,183 大井町拠出金 20,754,526 松田町拠出金 20,175,443 山北町拠出金 22,012,772 開成町拠出金 16,676,794 箱根町拠出金 27,895,900 真鶴町拠出金 21,594,776 湯河原町拠出金 69,021,390 愛川町拠出金 50,994,451 清川村拠出金 5,062,755 |

| 款 | 項 | 目 | 予 算 現 額 | | | |
|---|---|----------------|----------------|-----------|--|----------------|
| | | | 当 初 予 算 額 | 補 正 予 算 額 | 繼 続 費 及 び 繰 越 事 業 費 繰 越 財 源 充 当 額 | 計 |
| | | 2 療養給付費負担 金 | 56,553,780,000 | 0 | 0 | 56,553,780,000 |

(単位：円)

| 節 | | 調 定 額 | 収 入 済 額 | 不納欠損額 | 収入未済額 | 備 考 |
|--------|----------------|----------------|----------------|-------|-------|--|
| 区 分 | 金 額 | | | | | |
| | | 56,045,842,280 | 56,045,842,280 | 0 | 0 | |
| 1 現年度分 | 56,104,145,000 | 55,742,433,706 | 55,742,433,706 | 0 | 0 | ○現年度分の療養給付費負担金 55,742,433,706 横浜市負担金 23,011,280,869 川崎市負担金 7,762,006,000 相模原市負担金 3,959,551,000 横須賀市負担金 3,375,945,000 平塚市負担金 1,680,899,000 鎌倉市負担金 1,496,395,000 藤沢市納付金 2,473,553,000 小田原市納付金 1,552,013,000 茅ヶ崎市納付金 1,547,053,000 逗子市納付金 483,635,845 三浦市納付金 452,780,000 秦野市納付金 934,441,375 厚木市納付金 957,316,640 大和市納付金 1,163,452,513 伊勢原市負担金 603,701,000 海老名市負担金 598,783,847 座間市負担金 672,799,220 南足柄市負担金 329,123,000 綾瀬市負担金 463,572,000 葉山町負担金 269,331,416 寒川町負担金 274,368,000 大磯町負担金 273,810,000 二宮町負担金 266,123,000 中井町負担金 64,978,621 大井町負担金 100,679,000 松田町負担金 93,756,137 山北町負担金 98,953,746 開成町負担金 105,927,560 箱根町負担金 119,275,302 真鶴町負担金 70,376,451 湯河原町負担金 245,434,698 愛川町負担金 220,542,466 清川村負担金 20,576,000 |

| 款 | 項 | 目 | 予 算 現 額 | | | 計 |
|---------|---------|------------|-----------------|-------------|--|-----------------|
| | | | 当 初 予 算 額 | 補 正 予 算 額 | 継 続 費 及 び 繰 越 事 業 費 繰 越 財 源 充 当 額 | |
| | | | | | | |
| 2 国庫支出金 | | | 211,493,129,000 | 675,854,000 | 0 | 212,168,983,000 |
| | 1 国庫負担金 | | 171,559,916,000 | 0 | 0 | 171,559,916,000 |
| | | 1 療養給付費負担金 | 168,312,435,000 | 0 | 0 | 168,312,435,000 |
| | | 2 高額医療費負担金 | 3,247,481,000 | 0 | 0 | 3,247,481,000 |
| | 2 国庫補助金 | | 39,933,213,000 | 675,854,000 | 0 | 40,609,067,000 |
| | | 1 財政調整交付金 | 35,784,990,000 | 0 | 0 | 35,784,990,000 |

(単位：円)

| 節 | | 調 定 額 | 収 入 済 額 | 不納欠損額 | 収入未済額 | 備 考 |
|-----------|-----------------|-----------------|-----------------|-------|-------|--|
| 区 分 | 金 額 | | | | | |
| 2 過年度分 | 449,635,000 | 303,408,574 | 303,408,574 | 0 | 0 | ○過年度分の療養給付費負担金 303,408,574 川崎市負担金 4,342,000 相模原市負担金 38,003,000 横須賀市負担金 48,295,000 平塚市負担金 18,118,000 鎌倉市負担金 77,763,567 藤沢市負担金 19,138,000 小田原市負担金 212,000 茅ヶ崎市負担金 20,434,000 三浦市負担金 7,977,000 伊勢原市負担金 4,669,000 南足柄市負担金 12,274,266 綾瀬市負担金 7,117,000 寒川町負担金 14,416,134 大磯町負担金 4,289,000 二宮町負担金 23,796,607 大井町負担金 2,312,000 清川村負担金 252,000 |
| | | 222,741,274,062 | 222,741,274,062 | 0 | 0 | |
| | | 181,203,664,496 | 181,203,664,496 | 0 | 0 | |
| 1 現年度分 | 168,312,434,000 | 178,302,701,721 | 178,302,701,721 | 0 | 0 | ○現年度分の療養給付費負担金 178,302,701,721 |
| 2 過年度分 | 1,000 | 0 | 0 | 0 | 0 | |
| | | 2,900,962,775 | 2,900,962,775 | 0 | 0 | |
| 1 現年度分 | 3,247,480,000 | 2,900,962,775 | 2,900,962,775 | 0 | 0 | ○現年度分の高額医療費負担金 2,900,962,775 |
| 2 過年度分 | 1,000 | 0 | 0 | 0 | 0 | |
| | | 41,537,609,566 | 41,537,609,566 | 0 | 0 | |
| | | 36,976,746,229 | 36,976,746,229 | 0 | 0 | |
| 1 財政調整交付金 | 35,784,990,000 | 36,976,746,229 | 36,976,746,229 | 0 | 0 | ○普通調整交付金 36,758,638,000 ○特別調整交付金 218,108,229 |

| 款 | 項 | 目 | 予 算 現 額 | | | 計 |
|--------|-------------------|---------------------------|----------------|-------------|--|----------------|
| | | | 当 初 予 算 額 | 補 正 予 算 額 | 繼 続 費 及 び 繰 越 事 業 費 繰 越 財 源 充 当 額 | |
| | | 2 後期高齢者医療 制度事業費補助 金 | 516,660,000 | 0 | 0 | 516,660,000 |
| | | 3 円滑運営臨時特 例交付金 | 3,631,562,000 | 675,854,000 | 0 | 4,307,416,000 |
| | | 4 災害臨時特例補 助金 | 1,000 | 0 | 0 | 1,000 |
| 3 県支出金 | | | 60,465,885,000 | 0 | 0 | 60,465,885,000 |
| | 1 県負担金 | | 60,465,884,000 | 0 | 0 | 60,465,884,000 |
| | | 1 療養給付費負担 金 | 57,216,332,000 | 0 | 0 | 57,216,332,000 |
| | | 2 高額医療費負担 金 | 3,249,552,000 | 0 | 0 | 3,249,552,000 |
| | 2 県財政安定化基 金支出金 | | 1,000 | 0 | 0 | 1,000 |
| | | 1 財政安定化基金 交付金 | 1,000 | 0 | 0 | 1,000 |

(単位：円)

| 節 | | 調 定 額 | 収 入 済 額 | 不納欠損額 | 収入未済額 | 備 考 | |
|-----|----------------|----------------|----------------|----------------|-------|-----|----------------------------------|
| 区 分 | 金 額 | | | | | | |
| | | 248,222,633 | 248,222,633 | 0 | 0 | | |
| 1 | 健康診査事業補助金 | 401,350,000 | 190,195,000 | 190,195,000 | 0 | 0 | ○健康診査事業補助金 190,195,000 |
| 2 | 特別高額医療費共同事業補助金 | 115,310,000 | 58,027,633 | 58,027,633 | 0 | 0 | ○特別高額医療費共同事業補助金 58,027,633 |
| | | 4,307,442,704 | 4,307,442,704 | 0 | 0 | | |
| 1 | 円滑運営臨時特例交付金 | 4,307,416,000 | 4,307,442,704 | 4,307,442,704 | 0 | 0 | ○円滑運営臨時特例交付金 4,307,442,704 |
| | | 5,198,000 | 5,198,000 | 0 | 0 | | |
| 1 | 災害臨時特例補助金 | 1,000 | 5,198,000 | 5,198,000 | 0 | 0 | ○災害臨時特例補助金 5,198,000 |
| | | 57,264,677,000 | 57,264,677,000 | 0 | 0 | | |
| | | 57,264,677,000 | 57,264,677,000 | 0 | 0 | | |
| | | 54,370,666,000 | 54,370,666,000 | 0 | 0 | | |
| 1 | 現年度分 | 56,104,145,000 | 54,108,390,383 | 54,108,390,383 | 0 | 0 | ○現年度分の療養給付費負担金 54,108,390,383 |
| 2 | 過年度分 | 1,112,187,000 | 262,275,617 | 262,275,617 | 0 | 0 | ○過年度分の療養給付費負担金 262,275,617 |
| | | 2,894,011,000 | 2,894,011,000 | 0 | 0 | | |
| 1 | 現年度分 | 3,247,480,000 | 2,894,011,000 | 2,894,011,000 | 0 | 0 | ○現年度分の高額医療費負担金 2,894,011,000 |
| 2 | 過年度分 | 2,072,000 | 0 | 0 | 0 | 0 | |
| | | 0 | 0 | 0 | 0 | | |
| | | 0 | 0 | 0 | 0 | | |
| 1 | 財政安定化基金交付金 | 1,000 | 0 | 0 | 0 | 0 | |

| 款 | 項 | 目 | 予 算 現 額 | | | 計 |
|---|------------------|------------------|-----------------|-----------|--|-----------------|
| | | | 当 初 予 算 額 | 補 正 予 算 額 | 繼 続 費 及 び 繰 越 事 業 費 繰 越 財 源 充 当 額 | |
| 4 | 支払基金交付金 | | 323,550,603,000 | 0 | 0 | 323,550,603,000 |
| | 1 支払基金交付金 | | 323,550,603,000 | 0 | 0 | 323,550,603,000 |
| | | 1 後期高齢者交付金 | 323,550,603,000 | 0 | 0 | 323,550,603,000 |
| 5 | 特別高額医療費共同事業交付金 | | 230,621,000 | 0 | 0 | 230,621,000 |
| | 1 特別高額医療費共同事業交付金 | | 230,621,000 | 0 | 0 | 230,621,000 |
| | | 1 特別高額医療費共同事業交付金 | 230,621,000 | 0 | 0 | 230,621,000 |
| 6 | 財産収入 | | 687,000 | 463,000 | 0 | 1,150,000 |
| | 1 財産運用収入 | | 687,000 | 463,000 | 0 | 1,150,000 |
| | | 1 利子及び配当金 | 687,000 | 463,000 | 0 | 1,150,000 |
| 7 | 繰入金 | | 5,368,257,000 | 0 | 0 | 5,368,257,000 |
| | 1 基金繰入金 | | 5,368,256,000 | 0 | 0 | 5,368,256,000 |
| | | 1 基金繰入金 | 5,368,256,000 | 0 | 0 | 5,368,256,000 |

(単位：円)

| 節 | | 調 定 額 | 収 入 済 額 | 不納欠損額 | 収入未済額 | 備 考 |
|-----------------------------------|-----------------|-----------------|-----------------|-------|-------|-----------------------------------|
| 区 分 | 金 額 | | | | | |
| | | 314,861,120,212 | 314,861,120,212 | 0 | 0 | |
| | | 314,861,120,212 | 314,861,120,212 | 0 | 0 | |
| | | 314,861,120,212 | 314,861,120,212 | 0 | 0 | |
| 1 現年度分 | 323,529,312,000 | 314,861,000,053 | 314,861,000,053 | 0 | 0 | ○現年度分の後期高齢者交付金 314,861,000,053 |
| 2 過年度分 | 21,291,000 | 120,159 | 120,159 | 0 | 0 | ○過年度分の後期高齢者交付金 120,159 |
| | | 199,223,923 | 199,223,923 | 0 | 0 | |
| | | 199,223,923 | 199,223,923 | 0 | 0 | |
| | | 199,223,923 | 199,223,923 | 0 | 0 | |
| 1 特別高額医療 費共同事業交 付金 | 230,621,000 | 199,223,923 | 199,223,923 | 0 | 0 | ○特別高額医療費共同事業交付金 199,223,923 |
| | | 344,062 | 344,062 | 0 | 0 | |
| | | 344,062 | 344,062 | 0 | 0 | |
| | | 344,062 | 344,062 | 0 | 0 | |
| 1 臨時特例基金 利子及び配当 金 | 490,000 | 308,777 | 308,777 | 0 | 0 | ○臨時特例基金運用利子 308,777 |
| 2 療養給付費等 支払準備基金 利子及び配当 金 | 660,000 | 35,285 | 35,285 | 0 | 0 | ○療養給付費等支払準備基金運用利子 35,285 |
| | | 7,225,570,949 | 7,225,570,949 | 0 | 0 | |
| | | 7,225,570,949 | 7,225,570,949 | 0 | 0 | |
| | | 7,225,570,949 | 7,225,570,949 | 0 | 0 | |
| 1 臨時特例基金 繰入金 | 2,063,801,000 | 3,921,043,738 | 3,921,043,738 | 0 | 0 | ○臨時特例基金繰入金 3,921,043,738 |

| 款 | 項 | 目 | 予 算 現 額 | | | 計 |
|-------------------|-------------------|-------------------|---------------|----------------|--|----------------|
| | | | 当 初 予 算 額 | 補 正 予 算 額 | 繼 続 費 及 び 繰 越 事 業 費 繰 越 財 源 充 当 額 | |
| | 2 他会計繰入金 | | 1,000 | 0 | 0 | 1,000 |
| | | 1 一般会計繰入金 | 1,000 | 0 | 0 | 1,000 |
| 8 繰越金 | | | 2,245,941,000 | 18,001,408,000 | 0 | 20,247,349,000 |
| | 1 繰越金 | | 2,245,941,000 | 18,001,408,000 | 0 | 20,247,349,000 |
| | | 1 繰越金 | 2,245,941,000 | 18,001,408,000 | 0 | 20,247,349,000 |
| 9 県財政安定化 基金借入金 | | | 1,000 | 0 | 0 | 1,000 |
| | 1 県財政安定化基 金借入金 | | 1,000 | 0 | 0 | 1,000 |
| | | 1 県財政安定化基 金借入金 | 1,000 | 0 | 0 | 1,000 |
| 10 諸収入 | | | 483,014,000 | 0 | 0 | 483,014,000 |
| | 1 延滞金、加算金 及び過料 | | 10,001,000 | 0 | 0 | 10,001,000 |
| | | 1 延滞金、加算金 及び過料 | 10,001,000 | 0 | 0 | 10,001,000 |
| | 2 預金利子 | | 10,000,000 | 0 | 0 | 10,000,000 |
| | | 1 預金利子 | 10,000,000 | 0 | 0 | 10,000,000 |

(単位：円)

| 節 | | 調 定 額 | 収 入 済 額 | 不納欠損額 | 収入未済額 | 備 考 |
|---------------------------|----------------|----------------|----------------|-------|-------------|-----------------------------------|
| 区 分 | 金 額 | | | | | |
| 療養給付費等 2 支払準備基金 繰入金 | 3,304,455,000 | 3,304,527,211 | 3,304,527,211 | 0 | 0 | ○療養給付費等支払準備基金繰入金 3,304,527,211 |
| | | 0 | 0 | 0 | 0 | |
| | | 0 | 0 | 0 | 0 | |
| 一般会計繰入 1 金 | 1,000 | 0 | 0 | 0 | 0 | |
| | | 20,247,348,358 | 20,247,348,358 | 0 | 0 | |
| | | 20,247,348,358 | 20,247,348,358 | 0 | 0 | |
| | | 20,247,348,358 | 20,247,348,358 | 0 | 0 | |
| 1 繰越金 | 20,247,349,000 | 20,247,348,358 | 20,247,348,358 | 0 | 0 | ○前年度繰越金 20,247,348,358 |
| | | 0 | 0 | 0 | 0 | |
| | | 0 | 0 | 0 | 0 | |
| | | 0 | 0 | 0 | 0 | |
| 県財政安定化 1 基金借入金 | 1,000 | 0 | 0 | 0 | 0 | |
| | | 1,030,600,199 | 886,263,619 | 0 | 144,336,580 | |
| | | 20,471,172 | 20,471,172 | 0 | 0 | |
| | | 20,471,172 | 20,471,172 | 0 | 0 | |
| 1 延滞金 | 10,000,000 | 20,471,172 | 20,471,172 | 0 | 0 | ○延滞金 20,471,172 |
| 2 過料 | 1,000 | 0 | 0 | 0 | 0 | |
| | | 28,055,172 | 28,055,172 | 0 | 0 | |
| | | 28,055,172 | 28,055,172 | 0 | 0 | |
| 1 預金利子 | 10,000,000 | 28,055,172 | 28,055,172 | 0 | 0 | ○預金利子 28,055,172 |

| 款 | 項 | 目 | 予 算 現 額 | | | 計 |
|---------|------|----------|-----------------|----------------|--|-----------------|
| | | | 当 初 予 算 額 | 補 正 予 算 額 | 継 続 費 及 び 繰 越 事 業 費 繰 越 財 源 充 当 額 | |
| | 3 雑入 | | 463,013,000 | 0 | 0 | 463,013,000 |
| | | 1 第三者納付金 | 314,000,000 | 0 | 0 | 314,000,000 |
| | | 2 返納金 | 149,012,000 | 0 | 0 | 149,012,000 |
| | | 3 雑入 | 1,000 | 0 | 0 | 1,000 |
| 歳 入 合 計 | | | 754,398,969,000 | 18,677,725,000 | 0 | 773,076,694,000 |

(単位：円)

| 節 | | 調 定 額 | 収 入 済 額 | 不納欠損額 | 収入未済額 | 備 考 |
|----------|-------------|-----------------|-----------------|-------|-------------|--|
| 区 分 | 金 額 | | | | | |
| | | 982,073,855 | 837,737,275 | 0 | 144,336,580 | |
| | | 556,069,755 | 556,069,755 | 0 | 0 | |
| 1 第三者納付金 | 314,000,000 | 556,069,755 | 556,069,755 | 0 | 0 | ○第三者納付金 556,069,755 |
| | | 425,492,004 | 281,155,424 | 0 | 144,336,580 | |
| 1 返納金 | 149,012,000 | 425,492,004 | 281,155,424 | 0 | 144,336,580 | ○返納金 281,155,424 ・医療機関等返納金 116,014,931 ・負担割合相違返納金 163,765,218 ・その他返納金 1,375,275 |
| | | 512,096 | 512,096 | 0 | 0 | |
| 1 雑入 | 1,000 | 512,096 | 512,096 | 0 | 0 | ○雑入 512,096 |
| | | 773,286,690,435 | 773,142,353,855 | 0 | 144,336,580 | |

歳 出

| 款 | 項 | 目 | 予 算 現 額 | | | | 計 |
|---|------------------------|--------------------------|-----------------|-------|-----------------------|-----------------------------|-----------------|
| | | | 当初予算額 | 補正予算額 | 継続費及び 繰越事業費 繰越額 | 予 備 費 支 出 及 び 流 用 増 減 | |
| 1 | 保険給付費 | | 744,074,157,000 | 0 | 0 | 0 | 744,074,157,000 |
| | 1 | 保険給付費 | 744,074,157,000 | 0 | 0 | 0 | 744,074,157,000 |
| | | 1 療養給付費 等 | 739,502,835,000 | 0 | 0 | 0 | 739,502,835,000 |
| | | 2 審査支払手 数料 | 2,012,622,000 | 0 | 0 | 0 | 2,012,622,000 |
| | | 3 葬祭費 | 2,558,700,000 | 0 | 0 | 0 | 2,558,700,000 |
| 2 | 特別高額医 療費共同事 業拠出金 | | 230,621,000 | 0 | 0 | 0 | 230,621,000 |
| | 1 | 特別高額医 療費共同事 業拠出金 | 230,621,000 | 0 | 0 | 0 | 230,621,000 |
| | | 1 特別高額医 療費共同事 業拠出金 | 230,621,000 | 0 | 0 | 0 | 230,621,000 |
| 3 | 保健事業費 | | 2,186,125,000 | 0 | 0 | 0 | 2,186,125,000 |
| | 1 | 健康保持増 進事業費 | 2,186,125,000 | 0 | 0 | 0 | 2,186,125,000 |
| | | 1 健康診査事 業補助金 | 2,186,125,000 | 0 | 0 | 0 | 2,186,125,000 |

(単位：円)

| 節 | | 支出済額 | 翌年度繰越額 | | | 不用額 | 備考 |
|----------------|-----------------|-----------------|-------------|-------|------|----------------|--|
| | | | 継続費 通次繰越 | 繰越明許費 | 事故繰越 | | |
| 区分 | 金額 | | | | | | |
| | | 719,805,503,962 | 0 | 0 | 0 | 24,268,653,038 | |
| | | 719,805,503,962 | 0 | 0 | 0 | 24,268,653,038 | |
| | | 715,544,385,831 | 0 | 0 | 0 | 23,958,449,169 | |
| 19 負担金、補助及び交付金 | 739,502,835,000 | 715,544,385,831 | 0 | 0 | 0 | 23,958,449,169 | ○療養給付費等 715,544,385,831 ・療養給付費 670,839,278,391 ・療養費等 12,950,295,732 ・高額療養費 30,989,555,933 ・高額介護合算療養費 765,255,775 |
| | | 1,945,318,131 | 0 | 0 | 0 | 67,303,869 | |
| 12 役務費 | 2,012,622,000 | 1,945,318,131 | 0 | 0 | 0 | 67,303,869 | ○審査支払手数料 1,945,318,131 |
| | | 2,315,800,000 | 0 | 0 | 0 | 242,900,000 | |
| 19 負担金、補助及び交付金 | 2,558,700,000 | 2,315,800,000 | 0 | 0 | 0 | 242,900,000 | ○葬祭費 2,315,800,000 |
| | | 175,267,555 | 0 | 0 | 0 | 55,353,445 | |
| | | 175,267,555 | 0 | 0 | 0 | 55,353,445 | |
| | | 175,267,555 | 0 | 0 | 0 | 55,353,445 | |
| 19 負担金、補助及び交付金 | 230,621,000 | 175,267,555 | 0 | 0 | 0 | 55,353,445 | ○特別高額医療費共同事業拠出金 175,267,555 |
| | | 2,153,150,346 | 0 | 0 | 0 | 32,974,654 | |
| | | 2,153,150,346 | 0 | 0 | 0 | 32,974,654 | |
| | | 2,153,150,346 | 0 | 0 | 0 | 32,974,654 | |
| 19 負担金、補助及び交付金 | 2,186,125,000 | 2,153,150,346 | 0 | 0 | 0 | 32,974,654 | ○健康診査事業補助金 2,153,150,346 |

| 款 | 項 | 目 | 予 算 現 額 | | | | |
|---------|------------------|---------------------------|-----------------|---------------|-----------------------|-----------------------------|-----------------|
| | | | 当初予算額 | 補正予算額 | 継続費及び 繰越事業費 繰越額 | 予 備 費 支 出 及 び 流 用 増 減 | 計 |
| 4 基金積立金 | | | 6,182,645,000 | 7,164,089,000 | 0 | 0 | 13,346,734,000 |
| | 1 基金積立金 | | 6,182,645,000 | 7,164,089,000 | 0 | 0 | 13,346,734,000 |
| | | 1 療養給付費 等支払準備 基金積立金 | 2,551,056,000 | 6,487,772,000 | 0 | 0 | 9,038,828,000 |
| | | 2 臨時特例基 金積立金 | 3,631,589,000 | 676,317,000 | 0 | 0 | 4,307,906,000 |
| 5 公債費 | | | 10,000,000 | 0 | 0 | 0 | 10,000,000 |
| | 1 利子 | | 10,000,000 | 0 | 0 | 0 | 10,000,000 |
| | | 1 利子 | | 10,000,000 | 0 | 0 | 0 |
| 6 諸支出金 | | | 1,715,421,000 | 1,513,636,000 | 0 | 0 | 13,229,057,000 |
| | 1 償還金及び 還付加算金 | | 1,715,421,000 | 1,513,636,000 | 0 | 0 | 13,229,057,000 |
| | | 1 償還金及び 還付加算金 | | 1,715,421,000 | 1,513,636,000 | 0 | 0 |
| 歳 出 合 計 | | | 754,398,969,000 | 8,677,725,000 | 0 | 0 | 773,076,694,000 |

(単位：円)

| 節 | | 支出済額 | 翌年度繰越額 | | | 不用額 | 備考 |
|------------------------|----------------|-----------------|-------------|-------|------|----------------|---|
| | | | 継続費 通次繰越 | 繰越明許費 | 事故繰越 | | |
| 区分 | 金額 | | | | | | |
| | | 13,345,954,766 | 0 | 0 | 0 | 779,234 | |
| | | 13,345,954,766 | 0 | 0 | 0 | 779,234 | |
| | | 9,038,203,285 | 0 | 0 | 0 | 624,715 | |
| 25 積立金 | 9,038,828,000 | 9,038,203,285 | 0 | 0 | 0 | 624,715 | ○療養給付費等支払準備基金積立金 9,038,203,285 |
| | | 4,307,751,481 | 0 | 0 | 0 | 154,519 | |
| 25 積立金 | 4,307,906,000 | 4,307,751,481 | 0 | 0 | 0 | 154,519 | ○臨時特例基金積立金 4,307,751,481 |
| | | 0 | 0 | 0 | 0 | 10,000,000 | |
| | | 0 | 0 | 0 | 0 | 10,000,000 | |
| | | 0 | 0 | 0 | 0 | 10,000,000 | |
| 23 償還金、利 子及び割引 料 | 10,000,000 | 0 | 0 | 0 | 0 | 10,000,000 | |
| | | 13,108,550,355 | 0 | 0 | 0 | 120,506,645 | |
| | | 13,108,550,355 | 0 | 0 | 0 | 120,506,645 | |
| | | 13,108,550,355 | 0 | 0 | 0 | 120,506,645 | |
| 23 償還金、利 子及び割引 料 | 13,229,057,000 | 13,108,550,355 | 0 | 0 | 0 | 120,506,645 | ○償還金及び還付加算金 13,108,550,355 ・保険料還付金 128,600,543 ・還付加算金 823,800 ・償還金 12,979,126,012 |
| | | 748,588,426,984 | 0 | 0 | 0 | 24,488,267,016 | |

平成 26 年度

後期高齢者医療特別会計
実質収支に関する調書

実 質 収 支 に 関 す る 調 書

【後期高齢者医療特別会計】

(単位:千円)

| 区 分 | 金 額 | |
|------------------------------------|---------------|---|
| 1. 歳入総額 | 773, 142, 354 | |
| 2. 歳出総額 | 748, 588, 427 | |
| 3. 歳入歳出差引残額 | 24, 553, 927 | |
| 4. 翌年度へ繰り越すべき財源 | (1) 継続費通次繰越額 | 0 |
| | (2) 繰越明許費繰越額 | 0 |
| | (3) 事故繰越し繰越額 | 0 |
| | 計 | 0 |
| 5. 実質収支額 | 24, 553, 927 | |
| 6. 実質収支額のうち地方自治法第233条の2の規定による基金繰入額 | 0 | |

- ※) 1、2の表示単位未満の端数は四捨五入とした。
 ※) 3は1から2を減じ、5は3から4を減じた数値である。

平成 26 年度

財 産 に 関 す る 調 書

財産に関する調書

1 公有財産

該当なし

2 物品

該当なし

3 債権

該当なし

4 基金

(1) 後期高齢者医療療養給付費等支払準備基金

| 区 分 | 前年度末現在高 | 決算年度中増減高 | 決算年度末現在高 |
|-----|--------------------|--------------------|--------------------|
| 現 金 | 3,304,527,211 円 | 5,733,676,074 円 | 9,038,203,285 円 |

(2) 後期高齢者医療制度臨時特例基金

| 区 分 | 前年度末現在高 | 決算年度中増減高 | 決算年度末現在高 |
|-----|------------------|------------------|------------------|
| 現 金 | 184,295,622 円 | 380,095,910 円 | 564,391,532 円 |

(3) 財政調整基金

| 区 分 | 前年度末現在高 | 決算年度中増減高 | 決算年度末現在高 |
|-----|------------------|-------------------|------------------|
| 現 金 | 520,982,916 円 | △ 50,391,882 円 | 470,591,034 円 |

平成 26 年度

主要施策の成果説明書

神奈川県後期高齢者医療広域連合

< 一 般 会 計 >

総括

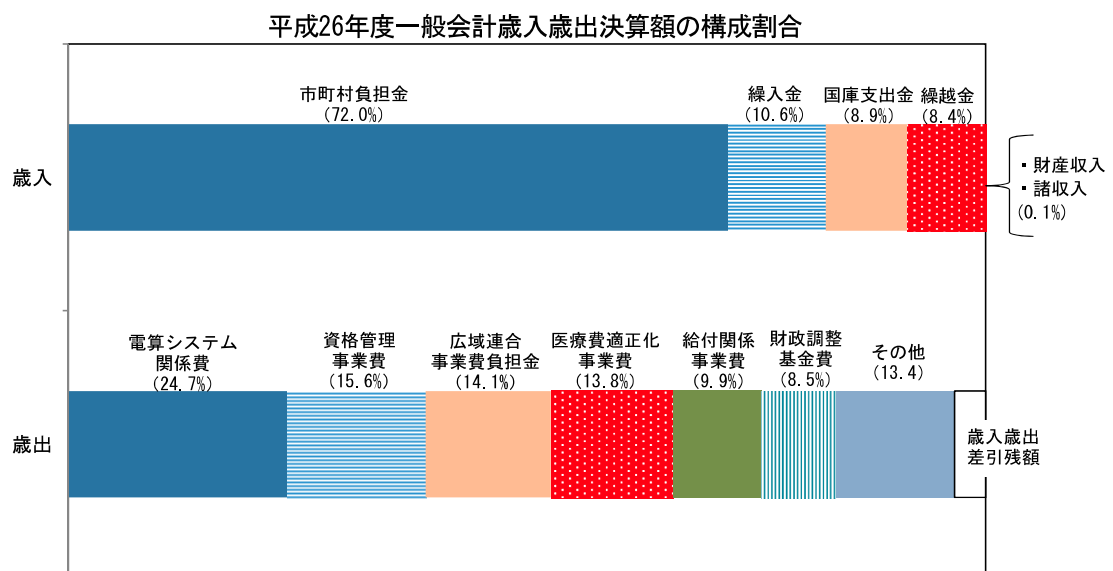
平成26年度一般会計は歳入歳出予算の総額を当初23億1,613万4千円と定めましたが、前年度剰余金の財政調整基金への積立や前年度国庫支出金の確定に伴う返還金等の補正を行ったため、平成26年度の予算現額としては歳入歳出ともに24億4,236万2千円となりました。

歳入については、決算額は前年度比5.8%増の24億2,899万5,268円となりました。歳入の主なものは、構成市町村からの負担金17億4,920万3千円（歳入全体の割合72%）、国からの支出金2億1,686万4,771円（同8.9%）などとなっています。

歳出については、決算額は前年度比12.3%増の23億4,752万7,278円となっており、総務費が歳出全体の99.9%を占めています。

歳出の主なものは、電算システム関係費が5億7,978万6,675円（歳出全体の割合24.7%）、資格管理事業費が3億6,625万9,953円（同15.6%）、広域連合事業費負担金（広域連合事務局職員44名の人件費）が3億3,213万2,242円（同14.1%）、医療費適正化事業費が3億2,287万4,198円（同13.8%）、給付関係事業費が2億3,347万6,722円（同9.9%）、財政調整基金費が1億9,960万8,118円（同8.5%）などとなっています。

その結果、歳入歳出差引残額は、8,146万7,990円となりました。



〈〈歳出の科目別執行内容の主なもの〉〉

1 款 議会費 <984,820 円>

神奈川県後期高齢者医療広域連合議会定例会を2回（平成26年8月、平成27年3月）開催しました。

2 款 総務費 1 項 総務管理費 <2,346,192,940 円>

○ 広域連合運営管理費 <79,753,488円>

運営協議会（2回）、幹事会（4回）を開催するとともに、広域連合事務局の運営管理のための経費を支出しました。

○ 広域連合事業費負担金 <332,132,242円>

県内各市からの派遣職員の人件費相当分を負担金として派遣元各市へ支払いしました。

○ 高齢者医療管理費 <208,046,548円>

市町村が行った長寿・健康増進事業や広報の実施等に対し補助金を交付したほか、健康増進啓発品の作成を行い、市町村窓口で被保険者に配布しました。

また、市町村に提出された申請書等を効率的に搬送するため、業務の委託を行いました。

○ 保険料関係事業費 <2,243,619円>

保険料賦課業務を適正に処理するため、被用者保険の被扶養者情報の提供を受けるとともに、確定賦課、異動賦課時に被保険者へ送付するお知らせ及び所得把握のための関連印刷物の作成を行いました。

○ 資格管理事業費 <366,259,953円>

被保険者の資格管理のため、被保険者証の発行及び旧被保険者証の回収勧奨を行うとともに、保険料の滞納者には、短期被保険者証を発行しました。

また、被保険者証の一斉更新を行いました。

○ 給付関係事業費 <233,476,722円>

療養費等の審査支払事務委託に加え、増加する給付事務を適正に処理するため、高額療養費や葬祭費等の給付事務等の業務委託を行いました。

○ 医療費適正化事業費 <322,874,198円>

磁気化レセプトの管理運用業務委託、診療報酬明細書点検業務委託を行うとともに、年々増加する療養給付費等の適正化を図るため、資格過誤点検、療養費の2次点検、医療と介護の給付調整の業務委託を行いました。

平成26年度から新たに、後発医薬品利用差額通知の発送と、重複・頻回受診者等訪問指導を行いました。

○ 電算システム関係費 <579,786,675円>

制度運営のための電算処理システム運用に係る業務委託及び電算処理機器の借り上げ等を行いました。

○ 広報広聴活動関係費 <21,914,375円>

コールセンター業務委託を行うとともに、年2回の広報紙の発行、制度周知のためのガイドブック・小冊子・認知症予防のチラシの作成を行いました。

また、登録モニターによるアンケートの実施、登録モニター懇談会の開催等を行いました。

○ 財政調整基金費 <199,608,118円>

平成25年度の剰余金を被保険者証の一斉更新等の臨時的経費の財源とするため、基金に積立を行いました。

2款 総務費 2項 選挙費 <33,216円>

神奈川県後期高齢者医療広域連合選挙管理委員会を開催しました。

2款 総務費 3項 監査委員費 <316,302円>

広域連合の財務に関する事務執行等を監査する定期監査、平成25年度決算等の審査及び月1回の例月現金出納検査を行いました。

| 科 目 | 事 業 名 | 予 算 現 額 | 支 出 済 額 | 翌 年 度 繰 越 額 | 不 用 額 |
|-----------|-----------|---------------|---------------|----------------|------------|
| 款 ・ 項 ・ 目 | | | | | |
| 1 議会費 | | 1,452,000 | 984,820 | 0 | 467,180 |
| 1 議会費 | | 1,452,000 | 984,820 | 0 | 467,180 |
| 1 議会費 | 議会運営費 | 1,452,000 | 984,820 | 0 | 467,180 |
| 2 総務費 | | 2,430,909,000 | 2,346,542,458 | 0 | 84,366,542 |
| 1 総務管理費 | | 2,430,510,000 | 2,346,192,940 | 0 | 84,317,060 |
| 1 一般管理費 | 広域連合運営管理費 | 84,557,000 | 79,753,488 | 0 | 4,803,512 |

事務事業実績効果等の説明

【広域連合議会の運営に関すること】

○広域連合議会を2回開催し予算、決算などの内容を審議しました。

1 広域連合議会の開催及び議決案件

- (1) 平成26年第2回定例議会（平成26年8月21日） 予算1件、決算2件、選挙2件、同意1件、陳情1件
 (2) 平成27年第1回定例議会（平成27年3月24日） 条例等5件、予算4件、選挙1件、同意1件、陳情3件

2 議員の定数及び任期

- (1) 広域連合議会議員の定数は20人
 (2) 広域連合議会議員の任期は1年

3 議員の報酬

議長（1名、日額15,000円）、副議長（1名、日額13,000円）、議員（18名、日額10,000円）

4 主な支出項目

- (1) 議員報酬 383,000円
 (2) 費用弁償、職員旅費 146,396円
 (3) 郵送料 28,194円
 (4) 議場使用料 418,930円
 (5) 自動車借上料 8,300円

【広域連合の運営に関すること】

○広域連合事務局での事務運営をするために、事務室を借り上げ、文書システムの運用や各市町村との会議等を行いました。

1 主な支出項目

- (1) 個人情報保護審査会委員報酬（日額16,000円×延べ21名分） 336,000円
 (2) 職員旅費、費用弁償 670,772円
 (3) 消耗品及び光熱水費等 7,162,473円
 (4) 電話料、郵送料等 4,758,815円
 (5) 庁内システム関係委託料 8,113,532円
 (6) 清掃委託料 456,192円
 (7) 公平委員会委託料 12,923円
 (8) 行政文書保管委託料 2,587,067円
 (9) 運営協議会会場使用料 105,840円
 (10) 庁内OA機器使用料及び賃貸料 16,773,896円
 (11) 事務所借上料 38,276,580円
 (12) AED賃借料等 83,389円
 (13) 備品購入費 99,900円
 (14) 保険者協議会負担金、各種研修参加費等 316,109円

| 科 目 款・項・目 | 事 業 名 | 予 算 現 額 | 支 出 済 額 | 翌 年 度 繰 越 額 | 不 用 額 |
|--------------|------------|-------------|-------------|----------------|---------|
| | | | | | |
| | 広域連合事業費負担金 | 332,522,000 | 332,132,242 | 0 | 389,758 |
| | 会計関係費 | 99,000 | 97,002 | 0 | 1,998 |

事務事業実績効果等の説明

2 各種会議の開催状況

(1) 運営協議会の開催

県内33市町村の首長で構成される運営協議会を平成26年7月と平成27年3月に開催し、広域連合の予算、決算などについての会議を実施しました。

(2) 幹事会の開催

県内33市町村の後期高齢者医療制度所管課長で構成される幹事会を4回（平成26年4月、7月、11月、平成27年2月）開催し、広域連合の予算、決算などについての会議を実施しました。

(3) 情報公開・個人情報保護審査会の開催

情報公開・個人情報保護審査会を4回（平成26年4月、8月、12月、平成27年2月）開催し、個人情報を取り扱う事務の委託などについて、5名の委員により審査しました。

【広域連合職員の人件費】

○広域連合事務局で従事する職員44名の人件費負担金を派遣元各市に支出しました。

◎職員構成

| | |
|-------|------|
| 管 理 職 | 4 人 |
| 一 般 職 | 40 人 |
| 臨時職員 | — 人 |
| 計 | 44 人 |

◎組織別職員構成

| | 事務局長・ 事務局次長 | 課長 | 係長 | 係員 |
|------|----------------|----|----|-----|
| 事務局長 | 1人 | — | — | — |
| 総務課 | — | 1人 | 3人 | 10人 |
| 業務課 | — | 1人 | 4人 | 20人 |
| 会計課 | — | 1人 | 1人 | 2人 |

※神奈川県からの派遣職員（事務局次長兼総務課長）については派遣元が人件費を負担

【会計事務に関する経費】

○公金の出納事務、審査事務を行うための経費を支出しました。

1 主な支出項目

- (1) 納付書作成費等 78,858円
- (2) 貸金庫等使用料 18,144円

| 科 目 | | 事 業 名 | 予 算 現 額 | 支 出 済 額 | 翌 年 度 繰 越 額 | 不 用 額 |
|-----------|--|----------|-------------|-------------|----------------|------------|
| 款 ・ 項 ・ 目 | | | | | | |
| | | 高齢者医療管理費 | 222,055,000 | 208,046,548 | 0 | 14,008,452 |
| | | 保険料関係事業費 | 2,904,000 | 2,243,619 | 0 | 660,381 |
| | | 資格管理事業費 | 376,935,000 | 366,259,953 | 0 | 10,675,047 |

事務事業実績効果等の説明

【制度の円滑運営、市町村との連絡調整に関する経費】

○後期高齢者医療制度の円滑な運営のために必要な経費や、各市町村との連絡調整に要する経費を支出しました。

1 主な支出項目

- (1) 法律相談料 10,800円
- (2) 健康増進啓発チラシ入り保険証カバーの作成費 754,110円
- (3) 市町村との連絡のための搬送便業務委託料 4,854,600円
- (4) 応訴事務委託料 864,000円
- (5) 市町村補助金 195,456,000円
 - ① 国からの特別調整交付金を財源とする長寿・健康増進事業に対する補助金
26市町村に対して、191,261,000円
 - ② 広域連合の臨時特例基金を財源とする広報の実施等に対する補助金
14市町村に対して、4,195,000円
- (6) 償還金 6,107,038円
 - ① 平成25年度財政調整交付金返還金 5,203,038円
 - ② 平成25年度後期高齢者医療制度事業費補助金返還金 904,000円

【保険料の賦課に関する経費】

○保険料の賦課等に関する事務を執行する上で必要な経費を支出しました。

1 主な支出項目

- (1) 保険料額決定通知書同封用の保険料に関するチラシ(240,650部)等の作成費等 1,395,369円
- (2) 被用者保険被扶養者情報の提供手数料(1件250円×3,393件) 848,250円

【被保険者の資格管理、被保険者証等の交付に関する経費】

○後期高齢者医療被保険者の資格管理業務に関する事務を執行する上で必要な経費を支出しました。

1 主な支出項目

- (1) 臓器提供意思表示欄保護シール作成費(1,135,000部) 6,458,400円
- (2) 被保険者証送付用封筒の作成費等 1,046,247円
- (3) 被保険者証等の送付に係る郵送料 301,874,538円
- (4) 被保険者証等作成封入封緘業務委託料 55,773,227円

※ 被保険者証の余白に「後発医薬品希望カード」を印刷しました。
(作成数) 年齢到達被保険者証 77,000枚、減額認定証 47,000枚 など
- (5) 被保険者証回収入力業務委託料 164,458円
- (6) ポスター等作成委託料 943,083円

| 科 目 | | 事 業 名 | 予 算 現 額 | 支 出 済 額 | 翌 年 度 繰 越 額 | 不 用 額 |
|-----------|--|-----------|-------------|-------------|----------------|------------|
| 款 ・ 項 ・ 目 | | | | | | |
| | | 給付関係事業費 | 246,974,000 | 233,476,722 | 0 | 13,497,278 |
| | | 医療費適正化事業費 | 330,595,000 | 322,874,198 | 0 | 7,720,802 |
| | | 電算システム関係費 | 611,005,000 | 579,786,675 | 0 | 31,218,325 |

事務事業実績効果等の説明

【給付に関する経費】

○高額療養費、高額介護合算療養費、療養費等、葬祭費の支給に必要な経費を支出しました。

1 主な支出項目

- | | |
|----------------------------|-------------|
| (1) 療養費支給申請書、発送用封筒等の作成費等 | 433,728円 |
| (2) 療養費の支給決定通知等の送付に係る郵送料 | 58,184,317円 |
| (3) 電算処理システムバッチ帳票作成委託料 | 41,473,892円 |
| (4) 給付関連業務委託料（各種申請書の内容点検等） | 48,974,109円 |
| (5) 療養費等の審査及び支払に関する事務委託料 | 56,325,300円 |
| (6) 給付申請書入力等業務委託料 | 28,085,376円 |

【医療費適正化に関する経費】

○資格過誤の点検、診療報酬明細書等の点検、療養費の審査点検、負担割合相違差額等の求償、第三者行為に係る求償、医療費通知などの医療費適正化に係る事務を執行する上で必要な経費を支出しました。

1 主な支出項目

- | | |
|--------------------------------|--------------|
| (1) 消耗品費 | 71,815円 |
| (2) 医療費通知等の送付に係る郵送料 | 35,277,724円 |
| (3) レセプト管理システム運用業務委託料 | 172,800,000円 |
| (4) 医療費適正化業務委託料 | 57,147,193円 |
| (5) レセプト点検業務委託料（点検件数 135,104件） | 7,310,954円 |
| (6) 医療費通知作成等業務委託料 | 30,373,129円 |
| (7) 重複・頻回受診者等訪問指導業務委託料 | 943,680円 |
| (8) 負担割合相違差額求償業務委託料 | 17,872,512円 |
| (9) 後発医薬品利用差額通知作成業務委託料 | 1,077,191円 |

【制度の実施に伴う電算システムに関する経費】

○電算処理システム（標準システム）を稼働させる上で必要な経費を支出しました。

1 主な支出項目

- | | |
|-----------------------|--------------|
| (1) 電算システム関係消耗品 | 389,135円 |
| (2) 電算システム運用及び関連業務委託等 | 579,397,540円 |

| 科 目 | | 事 業 名 | 予 算 現 額 | 支 出 済 額 | 翌 年 度 繰 越 額 | 不 用 額 |
|-----------|------------|-----------|-------------|-------------|----------------|-----------|
| 款 ・ 項 ・ 目 | | | | | | |
| | | 広報広聴活動関係費 | 23,099,000 | 21,914,375 | 0 | 1,184,625 |
| | 2 財政調整基金費 | 財政調整基金費 | 199,765,000 | 199,608,118 | 0 | 156,882 |
| | 2 選挙費 | | 61,000 | 33,216 | 0 | 27,784 |
| | 1 選挙管理委員会費 | 選挙管理運営費 | 61,000 | 33,216 | 0 | 27,784 |

事務事業実績効果等の説明

【制度の広報に関する経費】

○後期高齢者医療制度について広く周知するため、各種冊子（ガイドブック、小冊子、広報紙）の発行、登録モニター懇談会の開催、コールセンターの設置をしました。

1 主な支出項目

- | | |
|-------------------------------------|-------------|
| (1) 消耗品、登録モニター懇談会に係る食糧費 | 9,488円 |
| (2) 広報紙作成費（年2回発行、計8万部） | 790,560円 |
| (3) 後期高齢者医療制度ガイドブック作成費（42,000部） | 969,796円 |
| (4) 小冊子作成費（計200,000部） | 2,082,240円 |
| (5) 認知症予防のチラシ・ポスター作成費 | 99,792円 |
| (6) 郵送料等 | 49,219円 |
| (7) コールセンター業務委託料（年間問い合わせ件数 21,444件） | 17,901,000円 |
| (8) 登録モニター懇談会会場使用料（年2回） | 12,280円 |

【財政調整基金への積立金】

○前年度剰余金及び基金運用による利子を財政調整基金に積み立てました。

1 主な支出項目

- | | |
|---------------|--------------|
| (1) 平成25年度剰余金 | 199,413,919円 |
| (2) 運用収入 | 194,199円 |

【選挙管理委員会の運営に関する経費】

○選挙管理委員会を1回開催し（平成26年6月9日）、直接請求に必要な請求権を有する者の数などについて審議しました。

1 主な支出項目

- | | |
|---|---------|
| (1) 選挙管理委員会委員報酬（委員長：1名、日額7,000円 委員：3名、日額6,000円） | 19,000円 |
| (2) 費用弁償、職員旅費 | 14,216円 |

| 科 目 | | 事 業 名 | 予 算 現 額 | 支 出 済 額 | 翌 年 度 繰 越 額 | 不 用 額 |
|-----------|---------|---------|---------------|---------------|----------------|------------|
| 款 ・ 項 ・ 目 | | | | | | |
| 3 | 監査委員費 | | 338,000 | 316,302 | 0 | 21,698 |
| | 1 監査委員費 | 監査委員費 | 338,000 | 316,302 | 0 | 21,698 |
| 3 | 民生費 | | 1,000 | 0 | 0 | 1,000 |
| | 1 社会福祉費 | | 1,000 | 0 | 0 | 1,000 |
| | 1 老人福祉費 | 特別会計繰出金 | 1,000 | 0 | 0 | 1,000 |
| 4 | 予備費 | | 10,000,000 | 0 | 0 | 10,000,000 |
| | 1 予備費 | | 10,000,000 | 0 | 0 | 10,000,000 |
| | 1 予備費 | 予備費 | 10,000,000 | 0 | 0 | 10,000,000 |
| 合 計 | | | 2,442,362,000 | 2,347,527,278 | 0 | 94,834,722 |

事務事業実績効果等の説明

【監査の実施に関する経費】

○毎月1回の監査委員定例会（決算審査、定期監査を含む。）、それに伴う事前監査及び決算審査、定期監査の事前説明を行いました。

1 監査の実施状況

(1) 決算審査(平成25年度分)

期日：平成26年7月25日 場所：広域連合会議室

(2) 定期監査(平成25年度上・下期分、平成26年度上期分)

期日：平成27年1月26日 場所：広域連合会議室

(3) 例月現金出納検査

期日：毎月25日前後（12回開催） 場所：広域連合会議室

2 主な支出項目

(1) 委員報酬（代表監査委員：1名、日額7,000円 監査委員：1名、日額6,000円） 279,000円

(2) 費用弁償、職員旅費 17,544円

(3) 消耗品、監査定例会に係る食糧費等 19,758円

【特別会計への繰出金】

○支出するものではありませんでした。

【予算外又は予算超過の支出に充てるための経費】

○支出するものではありませんでした。

< 後期高齢者医療特別会計 >

総括

平成26年度後期高齢者医療特別会計は歳入歳出予算の総額を当初7,543億9,896万9千円と定めましたが、前年度剰余金の療養給付費等支払準備基金への積立や国庫支出金等の確定に伴う返還金等の補正を行ったため、平成26年度の予算現額としては歳入歳出ともに7,730億7,669万4千円となりました。

歳入については、療養給付費等の増加を反映して、市町村支出金、国庫支出金、県支出金及び支払基金交付金が前年度と比べて4.9%増加したこと、また、前年度からの繰越金が約202億円となったことから、決算額は前年度比6.6%増の7,731億4,235万3,855円となりました。

歳入の主なものは、市町村支出金1,497億1,653万1,670円（歳入全体の割合19.4%）、国庫支出金2,227億4,127万4,062円（同28.8%）、県支出金572億6,467万7千円（同7.4%）、支払基金交付金3,148億6,112万212円（同40.7%）で歳入全体の96%を占めています。

市町村支出金のうち保険料納付金は、滞納繰越分を含めて826億8,993万5,267円（同10.7%）となりました。

歳出については、療養給付費等が前年度と比べて3.8%増加したことから、決算額は前年度比6.2%増の7,485億8,842万6,984円となりました。

歳出の主なものは、保険給付費の7,198億550万3,962円で、歳出全体の96.2%を占めています。

その結果、歳入歳出差引額は245億5,392万6,871円となりました。

《歳出の科目別執行内容の主なもの》

1 款 保険給付費 <7,198 億 550 万 3,962 円>

被保険者が受診した医療機関等に支払う医療費や高額療養費等の療養給付費等として、療養給付費 6,708 億 3,927 万 8,391 円、療養費等 129 億 5,029 万 5,732 円、高額療養費 309 億 8,955 万 5,933 円、高額介護合算療養費 7 億 6,525 万 5,775 円を支出しました。保険給付費は前年度比約 3.8%の増額となりました。

2 款 特別高額医療費共同事業拠出金 <1 億 7,526 万 7,555 円>

1 件 400 万円を超える特別高額医療費について、共同で負担することによるリスクの分散や財政負担を軽減することを目的とした全国の広域連合の共同事業を実施するための拠出金として、1 億 7,526 万 7,555 円を国民健康保険中央会へ拠出しました。

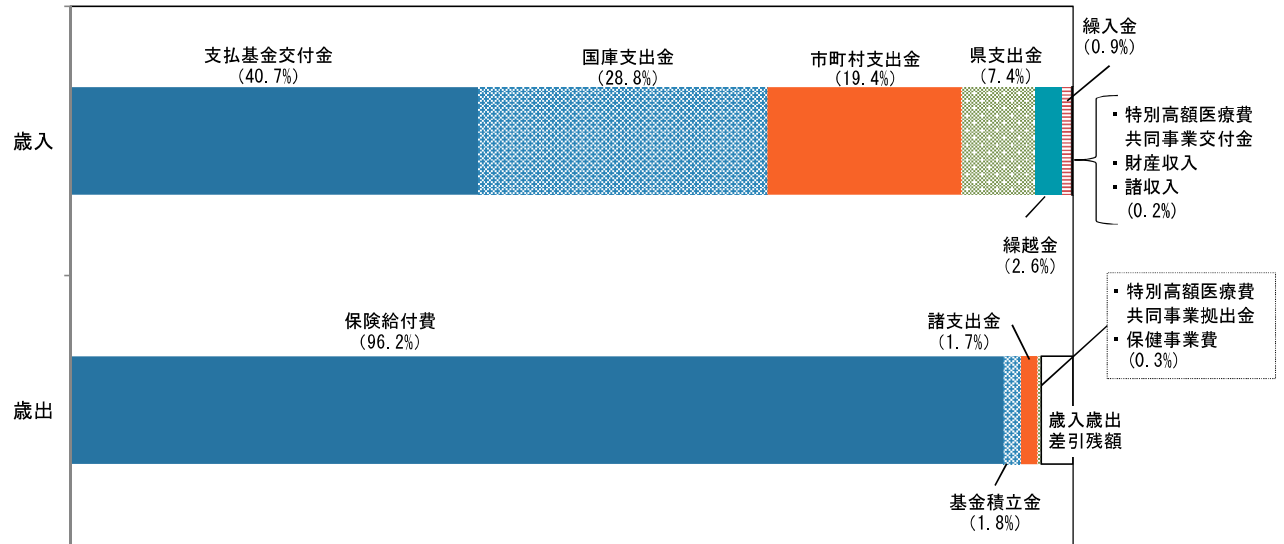
3 款 保健事業費 <21 億 5,315 万 346 円>

被保険者の健康保持・増進のために実施する健康診査事業について、実施主体である各市町村に対する補助金として、21 億 5,315 万 346 円を支出しました。

4 款 基金積立金 <133 億 4,595 万 4,766 円>

療養給付費等支払準備基金に 90 億 3,820 万 3,285 円、後期高齢者医療制度臨時特例基金に 43 億 775 万 1,481 円を積み立てました。

平成 26 年度後期高齢者医療特別会計歳入歳出決算額の構成割合



| 科 目 | 事 業 名 | 予 算 現 額 | 支 出 済 額 | 翌 年 度 繰 越 額 | 不 用 額 |
|------------------|----------------|-----------------|-----------------|----------------|----------------|
| 款 ・ 項 ・ 目 | | | | | |
| 1 保険給付費 | | 744,074,157,000 | 719,805,503,962 | 0 | 24,268,653,038 |
| 1 保険給付費 | | 744,074,157,000 | 719,805,503,962 | 0 | 24,268,653,038 |
| 1 療養給付費等 | 療養給付費等 | 739,502,835,000 | 715,544,385,831 | 0 | 23,958,449,169 |
| | 内 | | | | |
| | 療養給付費 | 694,092,974,000 | 670,839,278,391 | 0 | 23,253,695,609 |
| | 療養費等 | 13,606,852,000 | 12,950,295,732 | 0 | 656,556,268 |
| | 高額療養費 | 30,989,556,000 | 30,989,555,933 | 0 | 67 |
| | 高額介護合算療養費 | 813,453,000 | 765,255,775 | 0 | 48,197,225 |
| 2 審査支払手数料 | 審査支払手数料 | 2,012,622,000 | 1,945,318,131 | 0 | 67,303,869 |
| 3 葬祭費 | 葬祭費 | 2,558,700,000 | 2,315,800,000 | 0 | 242,900,000 |
| 2 特別高額医療費共同事業拠出金 | | 230,621,000 | 175,267,555 | 0 | 55,353,445 |
| 1 特別高額医療費共同事業拠出金 | | 230,621,000 | 175,267,555 | 0 | 55,353,445 |
| 1 特別高額医療費共同事業拠出金 | 特別高額医療費共同事業拠出金 | 230,621,000 | 175,267,555 | 0 | 55,353,445 |

事務事業実績効果等の説明

【療養給付費等】 平成26年度平均被保険者数 904,326 人 ※ () 括弧内は平成25年度実績

○被保険者の疾病、負傷に関する必要な給付を行いました。

(1) 療養給付費 670,839,278,391 円 (646,705,486,409 円)

保険医療機関等に対して、療養の給付（診察、薬剤・治療材料の支給、治療、看護等）、入院時食事療養費、入院時生活療養費、訪問看護療養費などの自己負担分を除いた費用を支払います。（現物給付）

(2) 療養費等 872,477 件 (837,432 件) 12,950,295,732 円 (12,456,293,602 円)

被保険者が柔道整復師、はり・きゅう・マッサージ師の施術を受けた場合で、受領委任に同意したとき、施術所等に対して自己負担分を除いた費用を支払います。（現物給付）

また、被保険者が医療費の全額を保険医療機関等で支払った後、申請し、保険を使えなかったことがやむを得ないと認められたときや、医師の指示により治療器具を作ったとき、海外で急な病気やケガにより医療機関で治療を受けたときなどに、自己負担分を除いた額を支払います。（現金給付）

(3) 高額療養費 866,127 件 (835,832 件) 30,989,555,933 円 (29,224,028,246 円)

1カ月（同じ月内）の医療費の自己負担が高額になったとき、自己負担限度額を超えた分を後から支払います。（現金給付）

(4) 高額介護合算療養費 48,103 件 (46,005 件) 765,255,775 円 (758,678,442 円)

同一世帯の被保険者において、医療保険の負担と介護保険の負担の両方が発生している場合で、年間の医療と介護の自己負担額を合算して基準額を超えた場合に、その超えた分を還付金として支払います。（現金給付）

【審査支払手数料】

○療養給付費の審査支払事務を委託している神奈川県国民健康保険団体連合会へ手数料を支払いました。

(1) 審査支払手数料 29,453,004 件 (28,279,484 件) 1,945,318,131 円 (1,948,058,034 円)

【葬祭費】

○被保険者の死亡に際して、その葬祭を行った方に、申請により葬祭費として5万円の支給を行いました。

(1) 葬祭費 46,316 件 (45,637 件) 2,315,800,000 円 (2,281,850,000 円)

【特別高額医療費共同事業拠出金】

○1件400万円を超える特別高額医療費について、共同で負担することによるリスクの分散や財政負担を軽減することを目的として、全国の広域連合が共同で事業を実施するもので、指定法人（国民健康保険中央会）へ拠出を行いました。

○この事業により、400万円を超える特別高額医療費のうち200万円を超過した分については、保険料と調整交付金でまかなうべき部分から公費による高額医療費負担金を除いた部分について交付金が交付されます。

○本事業への拠出金は全国の広域連合における過去の交付実績及び医療費の伸びを勘案して算出されます。

| 科 目 | 事 業 名 | 予 算 現 額 | 支 出 済 額 | 翌 年 度 繰 越 額 | 不 用 額 |
|-----------------------|---------------------|----------------|----------------|----------------|------------|
| 款 ・ 項 ・ 目 | | | | | |
| 3 保健事業費 | | 2,186,125,000 | 2,153,150,346 | 0 | 32,974,654 |
| 1 健康保持増進事業費 | | 2,186,125,000 | 2,153,150,346 | 0 | 32,974,654 |
| 1 健康診査事業補助金 | 健康診査事業補助金 | 2,186,125,000 | 2,153,150,346 | 0 | 32,974,654 |
| 4 基金積立金 | | 13,346,734,000 | 13,345,954,766 | 0 | 779,234 |
| 1 基金積立金 | | 13,346,734,000 | 13,345,954,766 | 0 | 779,234 |
| 1 療養給付費等支払 準備基金積立金 | 療養給付費等支払 準備基金積立金 | 9,038,828,000 | 9,038,203,285 | 0 | 624,715 |
| 2 臨時特例基金積立金 | 臨時特例基金積立金 | 4,307,906,000 | 4,307,751,481 | 0 | 154,519 |
| 5 公債費 | | 10,000,000 | 0 | 0 | 10,000,000 |
| 1 利子 | | 10,000,000 | 0 | 0 | 10,000,000 |
| 1 利子 | 利子 | 10,000,000 | 0 | 0 | 10,000,000 |

事 務 事 業 実 績 効 果 等 の 説 明

【健康診査事業補助金】

○健康診査事業を行う市町村に対して、健康診査事業補助金を交付しました。

○交付対象額は、健康診査に要した費用（事務費を含む）から、生活機能評価との共同実施により介護保険の地域支援事業により負担される額及び利用者負担額を除いた額となります。ただし、交付限度額があります。

【療養給付費等支払準備基金積立金】

○療養給付費等の年度間変動に対応し、当該支払いに充てるため、剰余金を基金に積み立てました。

(1) 積立額 9,038,203,285 円

<参考> 取崩額 3,304,527,211 円（平成26年度特別会計「繰入金」として歳入）

【臨時特例基金積立金】

○所得の低い被保険者及び被扶養者であった被保険者の保険料軽減等に充てるため、円滑運営臨時特例交付金及び運用益を基金に積み立てました。

(1) 積立額 4,307,751,481 円

<参考> 取崩額 3,921,043,738 円（平成26年度特別会計「繰入金」として歳入）

(内訳) 被扶養者軽減 603,483,660 円

低所得者軽減 3,317,560,078 円

【一時借入を実施した場合の利子】

○支出するものではありませんでした。

| 科 目 | 事 業 名 | 予 算 現 額 | 支 出 済 額 | 翌 年 度 繰 越 額 | 不 用 額 |
|--------------|------------|-----------------|-----------------|----------------|----------------|
| 款 ・ 項 ・ 目 | | | | | |
| 6 諸支出金 | | 13,229,057,000 | 13,108,550,355 | 0 | 120,506,645 |
| 1 償還金及び還付加算金 | | 13,229,057,000 | 13,108,550,355 | 0 | 120,506,645 |
| 1 償還金及び還付加算金 | 償還金及び還付加算金 | 13,229,057,000 | 13,108,550,355 | 0 | 120,506,645 |
| 合 計 | | 773,076,694,000 | 748,588,426,984 | 0 | 24,488,267,016 |

事務事業実績効果等の説明

【償還金及び還付加算金】

○保険料還付金及び国庫支出金、県支出金への償還金として支出しました。

| | |
|--------------------------------|------------------|
| (1) 保険料還付金 | 128,600,543 円 |
| (2) 還付加算金 | 823,800 円 |
| (3) 後期高齢者医療給付費国庫負担金 | 12,422,414,313 円 |
| (4) 後期高齢者医療給付費国庫負担金（過年度再確定分） | 129,213 円 |
| (5) 後期高齢者医療高額医療費国庫負担金 | 89,933,227 円 |
| (6) 後期高齢者医療高額医療費国庫負担金（過年度再確定分） | 230,530,113 円 |
| (7) 後期高齢者医療県費定率負担金（過年度再確定分） | 43,071 円 |
| (8) 後期高齢者医療高額医療費県費負担金（過年度再確定分） | 230,530,113 円 |
| (9) 後期高齢者医療財政調整交付金 | 5,474,962 円 |
| (10) 後期高齢者医療災害臨時特例補助金 | 71,000 円 |

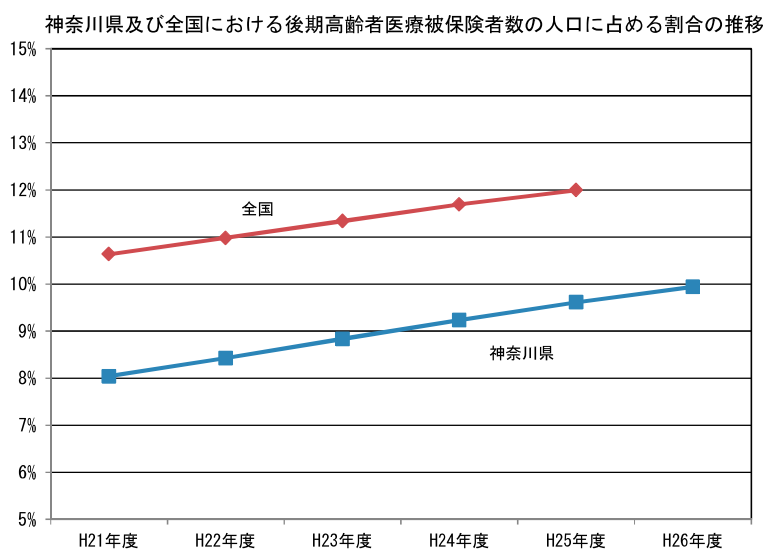
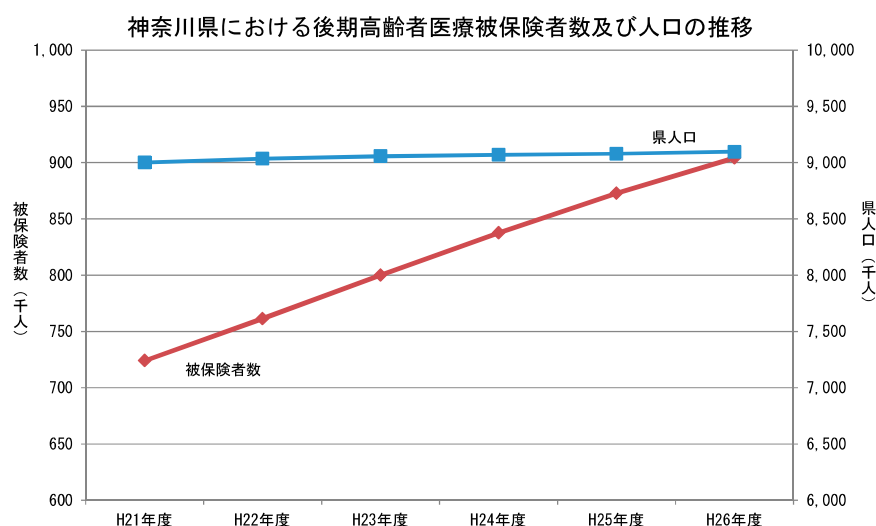
< 参 考 资 料 >

神奈川県及び全国における後期高齢者医療被保険者数及び人口等の推移 (単位：人)

| | 平成 21 年度 | 平成 22 年度 | 平成 23 年度 | 平成 24 年度 | 平成 25 年度 | 平成 26 年度 |
|----------------|-------------|-------------|-------------|-------------|-------------|-------------|
| 県人口 (年度平均) | 9,001,291 | 9,037,171 | 9,058,006 | 9,069,995 | 9,079,612 | 9,096,437 |
| 県被保険者数 (年度平均) | 723,925 | 761,499 | 800,056 | 837,721 | 872,829 | 904,326 |
| 県人口に占める割合 | 8.04% | 8.43% | 8.83% | 9.24% | 9.61% | 9.94% |
| 全国人口 (年度平均) | 128,030,420 | 128,029,673 | 127,741,805 | 127,495,923 | 127,279,352 | 127,064,639 |
| 全国被保険者数 (年度平均) | 13,615,897 | 14,059,915 | 14,483,835 | 14,904,992 | 15,266,362 | — |
| 全国人口に占める割合 | 10.63% | 10.98% | 11.34% | 11.69% | 11.99% | — |

(注 1) 県人口は、神奈川県ホームページに掲載されている『神奈川県人口統計調査』により、また 全国人口は、総務省統計局ホームページに掲載されている『人口推計』により得られた数値で年度平均を計算したものです。

(注 2) 県及び全国の被保険者数は、厚生労働省ホームページに掲載されている『後期高齢者医療事業状況報告 第 2 表 都道府県別医療費の状況』から得られた数値です。なお、平成 26 年度は、平成 27 年 7 月現在において未発表で、平成 26 年度の県被保険者数は、当広域連合が集計した数値です。

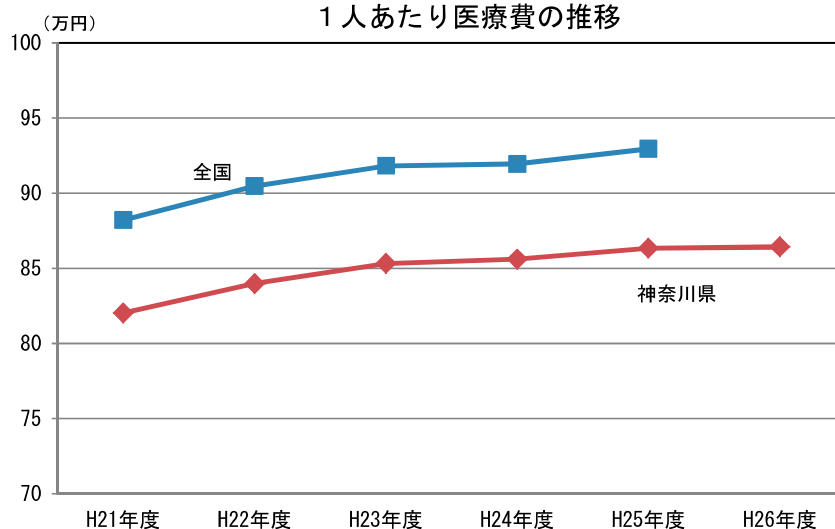


神奈川県及び全国における後期高齢者医療制度の1人あたり医療費の推移 (単位:円)

| | 平成 21 年度 | 平成 22 年度 | 平成 23 年度 | 平成 24 年度 | 平成 25 年度 | 平成 26 年度 |
|------|----------|----------|----------|----------|----------|----------|
| 神奈川県 | 820,437 | 839,844 | 853,262 | 856,200 | 863,346 | 864,269 |
| 全国 | 882,118 | 904,795 | 918,206 | 919,452 | 929,573 | — |

(注1) 数値は、厚生労働省ホームページに掲載されている『後期高齢者医療事業状況報告 第2表 都道府県別医療費の状況』から得られたものです。なお、平成26年度は、平成27年7月現在において未発表で、平成26年度の神奈川県の数値は、当広域連合が集計した数値です。

神奈川県及び全国における後期高齢者医療制度の1人あたり医療費の推移




27 神広監第 11 号
平成 27 年 7 月 24 日

神奈川県後期高齢者医療広域連合
広域連合長 林 文子 様

神奈川県後期高齢者医療広域連合

監査委員 諫山 明子

監査委員職務執行者 齊藤 達也



平成 26 年度神奈川県後期高齢者医療広域連合一般会計・後期高齢者医療特別会計歳入歳出決算審査意見について

地方自治法（昭和 22 年法律第 67 号）第 292 条において準用する第 23 条第 2 項の規定により審査に付された平成 26 年度神奈川県後期高齢者医療広域連合一般会計・後期高齢者医療特別会計歳入歳出決算及び証書類その他政令で定める書類を審査したので、その結果について、次のとおり意見を提出する。

平成26年度

神奈川県後期高齢者医療広域連合
一般会計・後期高齢者医療特別会計
歳入歳出決算審査意見書

神奈川県後期高齢者医療広域連合監査委員

平成26年度神奈川県後期高齢者医療広域連合一般会計・後期高齢者
医療特別会計歳入歳出決算の審査意見

第1 審査の対象

- (1) 一般会計歳入歳出決算書・歳入歳出決算事項別明細書・実質収支に関する
調書
- (2) 後期高齢者医療特別会計歳入歳出決算書・歳入歳出決算事項別明細書・実
質収支に関する調書
- (3) 財産に関する調書

第2 審査の期間

平成27年6月1日から平成27年7月24日まで

第3 審査の方法

平成26年度一般会計及び後期高齢者医療特別会計決算の審査に当たっては、監
査実施計画書に基づき、決算計数が正確であるか、予算の執行が適正かつ効率的に
行われているかといった点を検証するため、関係帳票類との照合等を行うとともに、
必要に応じて関係職員に資料提出や説明を求め、さらに例月現金出納検査の提出資
料も参考にして審査した。

第4 審査の結果

審査に付された各会計歳入歳出決算書、同事項別明細書、実質収支に関する調書
及び財産に関する調書の計数は、いずれも正確であると認められた。

歳入歳出予算の執行は、全体としては適正かつ効率的に施行されていると認めら
れた。

第5 審査の概要

1 歳入歳出決算書及び同事項別明細書の審査

(1) 総括

ア 決算状況

平成26年度一般会計及び後期高齢者医療特別会計の決算状況は、次表のとおりである。

(単位：円)

| 区分 | 予算現額 | 歳入 | 歳出 | 歳入歳出差引額 | |
|--------|-----------------|-----------------|-----------------|-----------------|----------------|
| 総額 | 775,519,056,000 | 775,571,349,123 | 750,935,954,262 | 24,635,394,861 | |
| 内 訳 | 一般会計 | 2,442,362,000 | 2,428,995,268 | 2,347,527,278 | 81,467,990 |
| | 後期高齢者 医療特別会計 | 773,076,694,000 | 773,142,353,855 | 748,588,426,984 | 24,553,926,871 |

本年度は、予算現額 775,519,056,000 円に対し

歳入 775,571,349,123 円 (予算現額に対する割合 100.01%)

歳出 750,935,954,262 円 (予算現額に対する割合 96.83%)

差引額は 24,635,394,861 円 である。

イ 前年度との比較

決算収支の前年度との比較は、次表のとおりである。

決算収支年度別比較表

(単位：円・%)

| 区分 | 平成26年度 | 平成25年度 | 増減額 | 増減率 | |
|--------------------|-----------------|-----------------|-----------------|---------------|---------|
| 歳入 | 775,571,349,123 | 727,277,352,085 | 48,293,997,038 | 6.64 | |
| 歳出 | 750,935,954,262 | 706,824,482,770 | 44,111,471,492 | 6.24 | |
| 歳入歳出差引額 A | 24,635,394,861 | 20,452,869,315 | 4,182,525,546 | 20.45 | |
| 内 訳 | 一般会計 | 81,467,990 | 205,520,957 | △ 124,052,967 | △ 60.36 |
| | 後期高齢者医療 特別会計 | 24,553,926,871 | 20,247,348,358 | 4,306,578,513 | 21.27 |
| 翌年度に繰り越すべき 財源 B | 0 | 0 | 0 | - | |
| 内 訳 | 一般会計 | 0 | 0 | 0 | - |
| | 後期高齢者医療 特別会計 | 0 | 0 | 0 | - |
| 実質収支 C(=A-B) | 24,635,394,861 | 20,452,869,315 | 4,182,525,546 | 20.45 | |
| 単年度収支 C-(前年度C) | 4,182,525,546 | 12,140,648,351 | △ 7,958,122,805 | △ 65.55 | |

(注) 増減率については、小数点以下第3位を四捨五入している。

決算額を前年度と比較すると、歳入額は 48,293,997,038 円（6.64%）の増、歳出額は 44,111,471,492 円（6.24%）の増であった。

一般会計と後期高齢者医療特別会計を合わせた歳入歳出差引額は 24,635,394,861 円で、翌年度に繰り越すべき財源がないため、実質収支も同額となっている。

なお、この中には前年度の繰越額 20,452,869,315 円が含まれており、これを差し引いた単年度収支は 4,182,525,546 円となっている。

（２） 一般会計

ア 歳入

歳入予算の款別執行状況は、次表のとおりである。

（単位：円・%）

| 区 分 | 予算現額 A | 調定額 B | 収入済額 C | 予算現額と収入済額との比較 C-A | 収入未済額 | 不納欠損額 | 収入率 C/A | 収入済額に係る構成比 |
|----------|---------------|---------------|---------------|-------------------|-------|-------|---------|------------|
| 分担金及び負担金 | 1,749,203,000 | 1,749,203,000 | 1,749,203,000 | 0 | 0 | 0 | 100.00 | 72.01 |
| 国庫支出金 | 227,368,000 | 216,864,771 | 216,864,771 | △ 10,503,229 | 0 | 0 | 95.38 | 8.93 |
| 財産収入 | 351,000 | 194,199 | 194,199 | △ 156,801 | 0 | 0 | 55.33 | 0.01 |
| 繰入金 | 259,818,000 | 256,950,833 | 256,950,833 | △ 2,867,167 | 0 | 0 | 98.90 | 10.58 |
| 繰越金 | 205,521,000 | 205,520,957 | 205,520,957 | △ 43 | 0 | 0 | 100.00 | 8.46 |
| 諸収入 | 101,000 | 261,508 | 261,508 | 160,508 | 0 | 0 | 258.92 | 0.01 |
| 計 | 2,442,362,000 | 2,428,995,268 | 2,428,995,268 | △ 13,366,732 | 0 | 0 | 99.45 | 100.00 |

（注）収入率及び収入済額に係る構成比については、小数点以下第3位を四捨五入している。また、端数調整していないため、合計等と一致しない場合がある。

収入済額は、2,428,995,268 円であり、前年度の 2,295,612,838 円に比べ、133,382,430 円（5.81%）の増であった。収入済額が増加した主な理由としては、繰入金が 252,257,951 円増加したためである。

予算現額（2,442,362,000 円）に対する収入率は 99.45%である。

また、収入未済額及び不納欠損額は 0 円である。

イ 歳出

歳出予算の款別執行状況は、次表のとおりである。

(単位：円・%)

| 区 分 | 予算現額 A | 支出済額 B | 翌年度繰越額 C | 不 用 額 A - (B+C) | 執行率 B/A | 支出済額 に係る 構成比 |
|-------|---------------|---------------|----------|--------------------|------------|--------------------|
| 議 会 費 | 1,452,000 | 984,820 | 0 | 467,180 | 67.83 | 0.04 |
| 総 務 費 | 2,430,909,000 | 2,346,542,458 | 0 | 84,366,542 | 96.53 | 99.96 |
| 民 生 費 | 1,000 | 0 | 0 | 1,000 | 0.00 | 0.00 |
| 予 備 費 | 10,000,000 | 0 | 0 | 10,000,000 | 0.00 | 0.00 |
| 計 | 2,442,362,000 | 2,347,527,278 | 0 | 94,834,722 | 96.12 | 100.00 |

(注) 執行率及び支出済額に係る構成比については、小数点以下第3位を四捨五入している。また、端数調整していないため、合計等と一致しない場合がある。

支出済額は、2,347,527,278 円であり、前年度の 2,090,091,881 円に比べ、257,435,397 円 (12.32%) の増であった。支出済額が増加した主な理由としては、総務費が 257,446,506 円増加したためである。

予算現額 (2,442,362,000 円) に対する執行率は 96.12% であり、翌年度に繰り越すべき額は 0 円であったため、94,834,722 円が不用額となった。

総務費の主な内訳は、電算システム関係費 579,786,675 円、資格管理事業費 366,259,953 円、広域連合事業費負担金 332,132,242 円、医療費適正化事業費 322,874,198 円、給付関係事業費 233,476,722 円、高齢者医療管理費 208,046,548 円であり、これらで総務費の 87.05% を占めている。

(3) 後期高齢者医療特別会計

ア 歳入

歳入予算の款別執行状況は、次表のとおりである。

(単位：円・%)

| 区 分 | 予算現額 A | 調定額 B | 収入済額 C | 予算現額と収入済額との比較 C-A | 収入未済額 | 不納欠損額 | 収入率 C/A | 収入済額に係る構成比 |
|----------------|-----------------|-----------------|-----------------|-------------------|-------------|-------|---------|------------|
| 市町村支出金 | 150,560,831,000 | 149,716,531,670 | 149,716,531,670 | △ 844,299,330 | 0 | 0 | 99.44 | 19.36 |
| 国庫支出金 | 212,168,983,000 | 222,741,274,062 | 222,741,274,062 | 10,572,291,062 | 0 | 0 | 104.98 | 28.81 |
| 県支出金 | 60,465,885,000 | 57,264,677,000 | 57,264,677,000 | △ 3,201,208,000 | 0 | 0 | 94.71 | 7.41 |
| 支払基金交付金 | 323,550,603,000 | 314,861,120,212 | 314,861,120,212 | △ 8,689,482,788 | 0 | 0 | 97.31 | 40.72 |
| 特別高額医療費共同事業交付金 | 230,621,000 | 199,223,923 | 199,223,923 | △ 31,397,077 | 0 | 0 | 86.39 | 0.03 |
| 財産収入 | 1,150,000 | 344,062 | 344,062 | △ 805,938 | 0 | 0 | 29.92 | 0.00 |
| 繰入金 | 5,368,257,000 | 7,225,570,949 | 7,225,570,949 | 1,857,313,949 | 0 | 0 | 134.60 | 0.93 |
| 繰越金 | 20,247,349,000 | 20,247,348,358 | 20,247,348,358 | △ 642 | 0 | 0 | 100.00 | 2.62 |
| 県財政安定化基金借入金 | 1,000 | 0 | 0 | △ 1,000 | 0 | 0 | 0.00 | 0.00 |
| 諸収入 | 483,014,000 | 1,030,600,199 | 886,263,619 | 403,249,619 | 144,336,580 | 0 | 183.49 | 0.11 |
| 計 | 773,076,694,000 | 773,286,690,435 | 773,142,353,855 | 65,659,855 | 144,336,580 | 0 | 100.01 | 100.00 |

(注) 収入率及び収入済額に係る構成比については、小数点以下第3位を四捨五入している。また、端数調整していないため、合計等と一致しない場合がある。

収入済額は、773,142,353,855 円であり、前年度の 724,981,739,247 円に比べ、48,160,614,608 円(6.64%)の増であった。収入済額が増加した主な理由としては、国庫支出金が 16,257,570,049 円、繰越金が 12,243,162,719 円、支払基金交付金が 8,913,506,212 円、市町村支出金が 6,332,320,069 円増加したためである。

予算現額(773,076,694,000 円)に対する収入率は 100.01%である。

また、収入未済額は 144,336,580 円で、雑入(第三者納付金及び返納金)において発生している。

不納欠損額は 0 円である。

イ 歳出

歳出予算の款別執行状況は、次表のとおりである。

(単位：円・%)

| 区 分 | 予算現額 A | 支出済額 B | 翌年度繰越額 C | 不 用 額 A - (B+C) | 執行率 B/A | 支出済額 に係る 構成比 |
|--------------------|-----------------|-----------------|----------|--------------------|------------|--------------------|
| 保 険 給 付 費 | 744,074,157,000 | 719,805,503,962 | 0 | 24,268,653,038 | 96.74 | 96.16 |
| 特別高額医療費 共同事業拠出金 | 230,621,000 | 175,267,555 | 0 | 55,353,445 | 76.00 | 0.02 |
| 保 健 事 業 費 | 2,186,125,000 | 2,153,150,346 | 0 | 32,974,654 | 98.49 | 0.29 |
| 基 金 積 立 金 | 13,346,734,000 | 13,345,954,766 | 0 | 779,234 | 99.99 | 1.78 |
| 公 債 費 | 10,000,000 | 0 | 0 | 10,000,000 | 0.00 | 0.00 |
| 諸 支 出 金 | 13,229,057,000 | 13,108,550,355 | 0 | 120,506,645 | 99.09 | 1.75 |
| 計 | 773,076,694,000 | 748,588,426,984 | 0 | 24,488,267,016 | 96.83 | 100.00 |

(注) 執行率及び支出済額に係る構成比については、小数点以下第3位を四捨五入している。また、端数調整していないため、合計等と一致しない場合がある。

支出済額は、748,588,426,984 円であり、前年度の 704,734,390,889 円に比べ、43,854,036,095 円(6.22%)の増であった。支出済額が増加した主な理由としては、保険給付費が 26,431,109,229 円、基金積立金が 10,738,076,997 円、諸支出金が 7,064,900,375 円増加したためである。

予算現額(773,076,694,000 円)に対する執行率は 96.83%であり、翌年度に繰り越すべき額は 0 円であったため、24,488,267,016 円が不用額となった。

保険給付費の内訳は、療養給付費等(療養給付費、療養費等、高額療養費、高額介護合算療養費)715,544,385,831 円、審査支払手数料 1,945,318,131 円、葬祭費 2,315,800,000 円である。

2 実質収支に関する調書の審査

(1) 様式及び計数の審査

審査に付された実質収支に関する調書は、適法に作成されており、記載された金額は正確であると認められた。

ア 一般会計

実 質 収 支 額

(単位：千円)

| 歳入歳出差引額 (形式収支) A | 翌年度に繰り越すべき財源 B | | | 実質収支額 A－B |
|------------------------|----------------|----------------|----------------|--------------|
| | 継 続 費 通次繰越額 | 繰越明許費 繰 越 額 | 事故繰越し 繰 越 額 | |
| 81,468 | 0 | 0 | 0 | 81,468 |

イ 後期高齢者医療特別会計

実 質 収 支 額

(単位：千円)

| 歳入歳出差引額 (形式収支) A | 翌年度に繰り越すべき財源 B | | | 実質収支額 A－B |
|------------------------|----------------|----------------|----------------|--------------|
| | 継 続 費 通次繰越額 | 繰越明許費 繰 越 額 | 事故繰越し 繰 越 額 | |
| 24,553,927 | 0 | 0 | 0 | 24,553,927 |

(注) 「歳入歳出差引額(形式収支)」の額は、千円未満の端数を四捨五入した歳入総額と歳出総額の差を記載している。

(2) 繰越しの適否及び繰越財源の確認

予算の繰越しはない。

3 財産に関する調書の審査

広域連合事務局において、平成26年度中に公有財産、重要な物品及び債権の取得はなかったため、該当する財産はない。

基金のうち、後期高齢者医療療養給付費等支払準備基金は、後期高齢者医療特定期間内の財政の均衡を図るために設置されたものである。平成26年度末の現在高は 9,038,203,285 円となっている。

後期高齢者医療制度臨時特例基金は、被扶養者であった被保険者及び所得の低い被保険者の保険料減額、後期高齢者医療制度に関する説明会の開催及び周知広報並びにきめ細やかな相談を実施するための体制整備を行い、制度の円滑な運営を図ることを目的とするものである。平成26年度末の現在高は 564,391,532 円となっている。

財政調整基金は被保険者証の一斉更新業務を行うための臨時的経費が2年毎に必ず発生するところ、この経費については市町村負担金に上乘せすることから、隔年で負担金が大幅に増減してしまうため、各年度の共通経費の平準化と安定した財政運営を目的として平成24年度に設置されたものである。平成26年度末の現在高は、470,591,034 円となっている。

後期高齢者医療療養給付費等支払準備基金

| 区 分 | 平成 2 5 年度末 現在高 A (H26. 3. 31現在) | 決算年度中増減額 B | | 平成 2 6 年度末 現在高 A + B (H27. 3. 31現在) |
|-----|---------------------------------------|---------------|-----------------|---|
| | | 積立額 | 取崩額 | |
| 現 金 | 3,304,527,211 | 5,733,676,074 | | 9,038,203,285 |
| | | 9,038,203,285 | △ 3,304,527,211 | |

後期高齢者医療制度臨時特例基金

| 区 分 | 平成 2 5 年度末 現在高 A (H26. 3. 31現在) | 決算年度中増減額 B | | 平成 2 6 年度末 現在高 A + B (H27. 3. 31現在) |
|-----|---------------------------------------|---------------|-----------------|---|
| | | 積立額 | 取崩額 | |
| 現 金 | 184,295,622 | 380,095,910 | | 564,391,532 |
| | | 4,307,751,481 | △ 3,927,655,571 | |

財政調整基金

| 区 分 | 平成 2 5 年度末 現在高 A (H26. 3. 31現在) | 決算年度中増減額 B | | 平成 2 6 年度末 現在高 A + B (H27. 3. 31現在) |
|-----|---------------------------------------|---------------|---------------|---|
| | | 積立額 | 取崩額 | |
| 現 金 | 520,982,916 | △ 50,391,882 | | 470,591,034 |
| | | 199,608,118 | △ 250,000,000 | |

意見

平成26年度神奈川県後期高齢者医療広域連合一般会計・後期高齢者医療特別会計における決算審査の状況については以上のとおりである。

平成26年度決算に係る審査を行った結果、広域連合事務局は所管の事務事業について法令等を遵守し、全体としては適正かつ効率的に処理されていると認められた。

会計別に見てみると、一般会計においては、予算総額が24億4,236万2千円、歳入歳出差引残額が8,146万7,990円となった。これは、歳入については、市町村からの分担金及び負担金などを概ね予算どおりに収入したが、歳出については、一般競争入札の積極的な活用等、事務的経費の効率的な執行に努めた結果、総務費の高齢者医療関係費等の支出が予算額を下回ったことなどにより生じたものである。

後期高齢者医療特別会計においては、予算総額が7,730億7,669万4千円、歳入歳出差引残額が245億5,392万6,871円となった。これは、歳入については、被保険者の方々が納付する保険料納付金等を概ね予算どおりに収入したが、歳出については、療養給付費等の支出が予算額を下回ったことなどにより生じたものである。

なお、特別会計歳入について、医療機関等返納金や負担割合相違返納金等に1億4,433万6,580円の収入未済額が発生している。医療機関に対する適正指導及び被保険者間の負担の公平性を確保するためにも、引き続き返納金の徴収に努めるのはもとより、さらに効果的な対応策を講じ、速やかな回収を図りたい。

本年1月の社会保障制度改革推進本部で決定された医療保険制度改革骨子には、医療費適正化や負担の公平化、また保険料軽減特例の段階的縮小、高齢者の特性に応じた保健事業の実施など、後期高齢者医療にも大きく影響する事項が含まれているところであるが、高齢化のより一層の進行、高度先端医療の普及などにより、今後も厳しい財政運営が続くことが予想される。

そのような状況の中で神奈川県後期高齢者医療広域連合としては、被保険者の方々が安心して医療サービスを受け続けることができるよう、国、県及び市町村との連携、協力を今まで以上に図りながら、現制度の安定した運営を実施するため、今後とも積極的な歳入の確保に努めるとともに、事業の執行に当たっては限りある財源を有効に活用し、歳入歳出両面についての改善を図り、規律ある財政運営を図りたい。

議案書（平成二十七年八月二十一日）
神奈川県後期高齢者医療広域連合