

令和元年度

主要施策の成果説明書

神奈川県後期高齢者医療広域連合

【このページは空白です】

目 次

	頁
○ 一般会計	
総括	5
議会運営費	8
広域連合運営管理費	8
広域連合事業費負担金	10
会計関係費	10
高齢者医療管理費	12
保険料関係事業費	12
資格管理事業費	12
給付関係事業費	14
医療費適正化事業費	14
電算システム関係費	14
広報広聴活動関係費	16
財政調整基金費	16
保健事業等支援基金費	16
選挙管理運営費	16
監査委員費	18
予備費	18
○ 後期高齢者医療特別会計	
総括	23
療養給付費等	26
審査支払手数料	26
葬祭費	26
特別高額医療費共同事業拠出金	26
健康診査事業費	28
療養給付費等支払準備基金積立金	28
利子	28
償還金及び還付加算金	30
参考資料	33

【このページは空白です】

< 一 般 会 計 >

【このページは空白です】

総括

令和元年度一般会計は、歳入歳出予算の総額を当初29億4,524万3,000円と定めましたが、前年度剰余金の財政調整基金及び保健事業等支援基金への積立や前年度国庫支出金の確定に伴う返還金の補正を行ったため、令和元年度の予算現額としては歳入歳出ともに42億2,967万7,000円となりました。

歳入については、決算額は前年度比0.6%増の48億8,639万4,505円となりました。

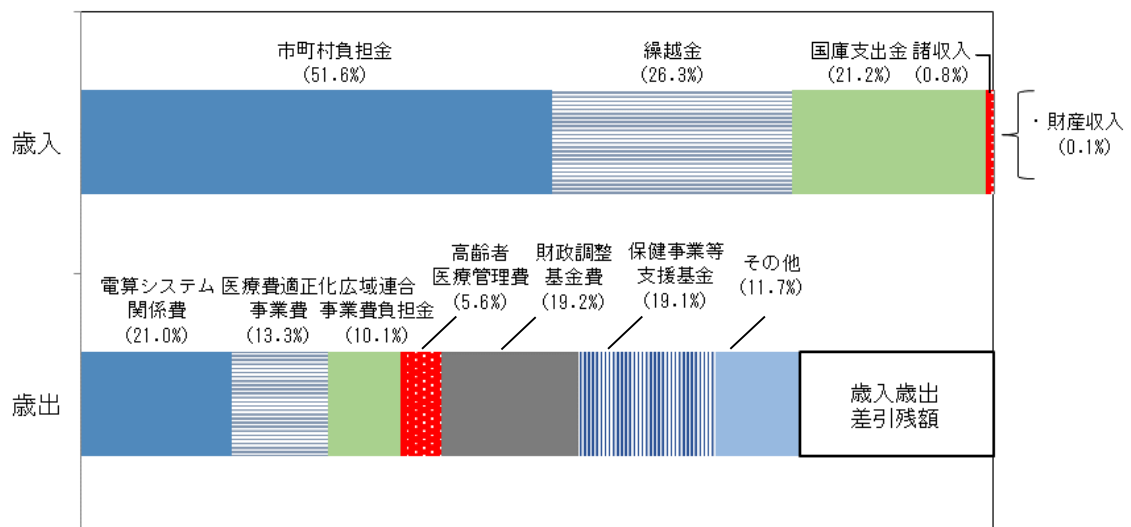
歳入の主なものは、構成市町村からの負担金25億2,546万8,000円（歳入全体の割合51.6%）、前年度繰越金12億8,443万6,160円（同26.3%）、国からの支出金10億3,478万4,998円（同21.2%）などとなっています。

歳出については、決算額は前年度比7.7%増の38億4,872万9,702円となりました。

歳出の主なものは、電算システム関係費が8億789万9,491円（歳出全体の割合21.0%）、医療費適正化事業費が5億1,345万2,504円（同13.3%）、広域連合事業費負担金（広域連合事務局職員の人件費）が3億9,090万8,133円（同10.1%）、財政調整基金費が7億3,765万9,679円（同19.2%）、保健事業等支援基金費が7億3,352万6,100円（同19.1%）などとなっています。

その結果、歳入歳出差引残額は、10億3,766万4,803円となりました。

令和元年度一般会計歳入歳出決算額の構成割合



<<歳出の科目別執行内容の主なもの>>

1 款 議会費 <104 万 5,052 円>

神奈川県後期高齢者医療広域連合議会定例会を2回（令和元年8月、令和2年3月）開催しました。

2 款 総務費 1 項 総務管理費 <38億4,738万7,210円>

○広域連合運営管理費 <1億28万3,338円>

運営協議会（2回）、幹事会（3回）を開催するとともに、広域連合事務局の運営管理のための経費を支出しました。

○広域連合事業費負担金 <3億9,090万8,133円>

県内各市からの派遣職員の人件費相当分を、負担金として派遣元各市へ支払いました。

○高齢者医療管理費 <2億1,430万3,424円>

市町村が行った長寿・健康増進事業等に対し補助金を交付したほか、健康増進啓発品の作成を行い、市町村窓口で被保険者に配布しました。

また、市町村に提出された申請書等を効率的に搬送するために要した費用を支出しました。

○保険料関係事業費 <2,554万4,036円>

保険料の賦課を行い、保険料額決定通知書を送付したほか、新規年齢到達者に口座振替用紙を発送しました。

また、市町村が保険料軽減特例縮小に係る周知・広報に要した費用を支出しました。

○資格管理事業費 <9,657万6,147円>

被保険者の資格管理のため、被保険者証の発行及び旧被保険者証の回収勧奨を行うとともに、保険料の滞納者には、短期被保険者証を発行しました。

○給付関係事業費 <1億9,863万3,326円>

療養費等の審査支払、高額療養費等の給付事務のための経費を支出しました。

○医療費適正化事業費 <5億1,345万2,504円>

レセプトの運用管理、診療報酬明細書点検をはじめ、年々増加する療養給付費等の適正化を図るため、資格過誤点検、療養費の二次点検、医療と介護の給付調整のための経費を支出しました。

○電算システム関係費 <8億789万9,491円>

電算処理システム（標準システム）の運用に係る経費を支出しました。

○広報広聴活動関係費 <2,854万4,281円>

コールセンター業務を委託するとともに、年2回の広報紙の発行、制度周知のためのガイドブック・小冊子の作成を行いました。

また、登録モニター及び入電者に対するアンケートを行いました。

○財政調整基金費 <7億3,765万9,679円>

令和2年度被保険者証一斉更新に係る費用の一部と平成30年度の剰余金及び運用利子を財政調整基金に積み立てました。

○保健事業等支援基金費 <7億3,352万6,100円>

平成30年度の剰余金及び運用利子を保健事業等支援基金に積み立てました。

2款 総務費 2項 選挙費 <2万5,154円>

神奈川県後期高齢者医療広域連合選挙管理委員会を開催しました。

2款 総務費 3項 監査委員費 <27万2,286円>

広域連合の財務に関する事務執行等を監査する定期監査、平成30年度決算等の審査及び月1回の例月現金出納検査のための経費を支出しました。

(単位：円)

科 目	事 業 名	予 算 現 額	支 出 済 額	翌 年 度 繰 越 額	不 用 額
款 ・ 項 ・ 目					
1 議会費		1,299,000	1,045,052	0	253,948
1 議会費		1,299,000	1,045,052	0	253,948
1 議会費	議会運営費	1,299,000	1,045,052	0	253,948
2 総務費		4,218,378,000	3,847,684,650	0	370,693,350
1 総務管理費		4,217,975,000	3,847,387,210	0	370,587,790
1 一般管理費	広域連合運営管理費	105,278,000	100,283,338	0	4,994,662

事務事業実績効果等の説明

【広域連合議会の運営に関する経費】

○広域連合議会を2回開催しました。

1 広域連合議会の開催及び議決案件

- (1) 令和元年第2回定例会（令和元年8月28日） 条例1件、予算1件、決算2件、同意1件、陳情1件

場所：川崎市コンベンションホール

- (2) 令和2年第1回定例会（令和2年3月27日） 条例2件、計画1件、予算4件、陳情4件

場所：藤沢商工会館ミナパーク

2 議員の定数及び任期

- (1) 広域連合議会議員の定数は20人

- (2) 広域連合議会議員の任期は1年

3 議員の報酬

議長（1名、日額15,000円）、副議長（1名、日額13,000円）、議員（18名、日額10,000円）

4 主な支出項目

- | | |
|---------------|----------|
| (1) 議員報酬 | 406,000円 |
| (2) 普通旅費、費用弁償 | 145,472円 |
| (3) 消耗品費、食糧費 | 9,508円 |
| (4) 郵送料 | 70,588円 |
| (5) 会場使用料 | 394,564円 |

【広域連合の運営に関する経費】

○広域連合事務局での事務運営をするために、事務室を借り上げ、文書システムの運用や各市町村との会議等を行いました。

1 主な支出項目

- | | |
|--|-------------|
| (1) 情報公開・個人情報保護審査会委員報酬（日額16,000円×延5名分） | 240,000円 |
| (2) 非常勤職員報酬 | 5,083,988円 |
| (3) 共済費 | 801,075円 |
| (4) 普通旅費、費用弁償 | 756,928円 |
| (5) 消耗品費及び光熱水費等 | 10,001,746円 |
| (6) 電話料、郵送料 | 4,531,552円 |
| (7) 庁内システム関係委託料 | 14,297,126円 |
| (8) 事務所借上料 | 44,714,562円 |
| (9) 庁内器具購入費 | 281,348円 |
| (10) 保険者協議会負担金、各種研修参加費等負担金 | 352,213円 |

(単位：円)

科 目		事 業 名	予 算 現 額	支 出 済 額	翌 年 度 繰 越 額	不 用 額
款 ・ 項 ・ 目						
		広域連合事業費負担金	403,551,000	390,908,133	0	12,642,867
		会計関係費	59,000	56,751	0	2,249

事務事業実績効果等の説明

2 各種会議の開催状況

(1) 運営協議会の開催

県内33市町村の首長で構成される運営協議会を令和元年7月と令和2年2月に開催しました。

(2) 幹事会の開催

県内33市町村の後期高齢者医療制度所管課長で構成される幹事会を3回（令和元年7月、11月、令和2年1月）開催しました。

(3) 情報公開・個人情報保護審査会の開催

情報公開・個人情報保護審査会を3回（令和元年6月、8月、令和2年3月）開催し、個人情報を取り扱う事務の委託などについて、審査しました。

【広域連合職員の人件費に関する経費】

○広域連合事務局で従事する職員49名の人件費負担金を派遣元各市に支出しました。

◎職員構成

管 理 職	6 人
一 般 職	44 人
計	50 人

◎組織別職員構成

	事務局長・事務局次長	課長	係長	係員
事務局長	1人	—	—	—
総務課	1人	—	2人	7人
企画課	—	2人	2人	8人
資格保険料課	—	1人	2人	8人
給付課	—	1人	2人	13人

※ 神奈川県からの派遣職員（事務局次長兼総務課長）については派遣元が人件費を負担

【会計事務に関する経費】

○公金の出納事務、審査事務を行うための経費を支出しました。

1 主な支出項目

- (1) 消耗品費 12,351円
- (2) 金融機関マルチウェブ使用料 25,920円
- (3) 貸金庫等使用料等 18,480円

(単位：円)

科 目		事 業 名	予 算 現 額	支 出 済 額	翌 年 度 繰 越 額	不 用 額
款 ・ 項 ・ 目						
		高齢者医療管理費	350,546,000	214,303,424	0	136,242,576
		保険料関係事業費	40,683,000	25,544,036	0	15,138,964
		資格管理事業費	113,033,000	96,576,147	0	16,456,853

事 務 事 業 実 績 効 果 等 の 説 明

【制度の円滑運営、市町村との連絡調整に関する経費】

○後期高齢者医療制度の円滑な運営のために必要な経費や、各市町村との連絡調整に要する経費を支出しました。

1 主な支出項目

- | | |
|--|--------------|
| (1) 健康増進啓発チラシ入り被保険者証用ソフトカバーケース作成費 | 878,504円 |
| (2) 市町村との連絡のための搬送便業務委託料 | 5,886,000円 |
| (3) 市町村補助金 | 191,232,000円 |
| ① 国からの特別調整交付金を財源とする長寿・健康増進事業の実施に対する補助金 | |
| 21市町 | 166,275,000円 |
| ② 国からの事業費補助金を財源とする高齢者の低栄養防止・重症化予防等の推進に対する補助金 | |
| 6市 | 18,640,000円 |
| ③ 国からの特別調整交付金を財源とする保険者インセンティブ評価対象事業等の実施に対する補助金 | |
| 7市町 | 6,317,000円 |
| (4) 償還金 | 16,287,120円 |
| ① 平成30年度財政調整交付金返還金 | 4,853,120円 |
| ② 平成30年度後期高齢者医療制度事業費補助金返還金 | 11,434,000円 |

【保険料の賦課に関する経費】

○保険料の賦課等に関する事務に要する経費を支出しました。

1 主な支出項目

- | | |
|---|-------------|
| (1) 年齢到達者口座振替用紙郵送料 | 6,307,525円 |
| (2) 年齢到達者口座振替用紙送付事業委託料 | 2,268,040円 |
| (3) 市町村補助金 | 11,632,542円 |
| ① 国からの特別調整交付金を財源とする保険料システム誤り対応事業に対する補助金 | |
| 3市 | 15,922円 |
| ② 国からの特別調整交付金を財源とする制度見直しに関する広報経費に対する補助金 | |
| 30市町 | 9,697,620円 |
| ③ 国からの特別調整交付金を財源とする保険料収納対策事業に対する補助金 | |
| 8市町 | 1,919,000円 |

【被保険者の資格管理、被保険者証等の交付に関する経費】

○後期高齢者医療被保険者の資格管理業務に関する事務に要する経費を支出しました。

1 主な支出項目

- | | |
|----------------------------------|-------------|
| (1) 臓器提供意思表示欄保護シール作成費 (197,000部) | 1,265,922円 |
| (2) 被保険者証等の送付に係る郵送料 | 66,322,582円 |
| (3) 被保険者証等作成封入封緘業務委託料 | 22,230,877円 |
| (4) 被保険者証回収勸奨通知作成等委託 | 2,561,831円 |

(単位：円)

科 目		事 業 名	予 算 現 額	支 出 済 額	翌 年 度 繰 越 額	不 用 額
款 ・ 項 ・ 目						
		給付関係事業費	213,330,000	198,633,326	0	14,696,674
		医療費適正化事業費	573,789,000	513,452,504	0	60,336,496
		電算システム関係費	916,533,000	807,899,491	0	108,633,509

事務事業実績効果等の説明

【給付に関する経費】

○高額療養費、高額介護合算療養費、療養費等の支給に要する経費を支出しました。

1 主な支出項目

(1) 消耗品費	50,200円
(2) 療養費支給申請書、発送用封筒作成費等	321,125円
(3) 療養費の支給決定通知等の送付に係る郵送料	77,307,500円
(4) 電算処理システムバッチ帳票作成委託料	26,380,594円
(5) 給付関連入力処理業務委託料	52,294,787円
(6) 給付申請書入力等業務委託料	41,856,000円
(7) 集荷搬送業務	423,120円

【医療費適正化に関する経費】

○レセプトの運用管理、診療報酬明細書点検をはじめ、年々増加する療養給付費等の適正化を図るため、資格過誤点検、療養費の二次点検、医療と介護の給付調整のための経費を支出しました。

1 主な支出項目

(1) 消耗品費等	52,783円
(2) 医療費通知等の送付に係る郵送料	159,085,303円
(3) レセプト管理システム運用業務委託料	183,740,032円
(4) レセプト及び療養費支給申請書の点検等業務委託料	39,809,895円
(5) 診療報酬明細書点検業務委託料（点検件数1,001,525件）	19,798,850円
(6) 医療費通知及作成等業務委託料	20,694,144円（発送数 1回目1,101,514通 2回目971,724通（年2回））
(7) 不当利得求償業務委託料	11,957,300円
(8) 第三者行為損害賠償請求事務委託料	42,375,323円
(9) 保健指導対象者候補抽出等業務委託料	11,550,000円
(10) 訪問等保健指導業務委託料	2,237,151円
(11) 後発医薬品利用通知及作成等業務委託料	791,118円（発送数 42,057通（年1回））

【電算処理システムに関する経費】

○電算処理システム（標準システム）の運用に要する経費を支出しました。

1 主な支出項目

(1) 電算処理システム関係消耗品費等	489,760円
(2) 電算処理システム運用及び関連業務委託料	467,151,550円
(3) 標準システムネットワーク維持管理業務委託料	51,323,086円
(4) 標準システムサーバー機等賃貸借	96,370,560円

(単位：円)

科 目		事 業 名	予 算 現 額	支 出 済 額	翌 年 度 繰 越 額	不 用 額
款 ・ 項 ・ 目						
		広報広聴活動関係費	29,986,000	28,544,281	0	1,441,719
	2 財政調整基金費	財政調整基金費	737,660,000	737,659,679	0	321
	3 保健事業等支援基金	保健事業等支援基金費	733,527,000	733,526,100	0	900
	2 選挙費		55,000	25,154	0	29,846
	1 選挙管理委員会費	選挙管理運営費	55,000	25,154	0	29,846

事務事業実績効果等の説明

【制度の広報広聴に関する経費】

○後期高齢者医療制度について広く周知するため、各種冊子（ガイドブック、小冊子、広報紙）を発行するとともに、被保険者の意見を広く聴取するため、登録モニター及び入電者に対するアンケートを実施し、若い世代に向けた周知ポスターも作成しました。また、効率的な電話対応を行うためのコールセンター業務に要する経費を支出しました。

1 主な支出項目

(1) 広報紙作成費（年2回発行、計1,162,500部）	4,788,220円
(2) 後期高齢者医療制度ガイドブック作成費（47,500部）	1,191,300円
(3) 小冊子作成費（41,500部）	618,557円
(4) 郵送料等	69,042円
(5) コールセンター業務委託料（年間問い合わせ件数34,865件）	16,672,002円

【財政調整基金への積立金】

○前年度剰余金、令和2年度被保険者証一斉更新に係る費用の積立金及び基金運用による利子を財政調整基金に積み立てました。

1 主な支出項目

(1) 平成30年度剰余金	534,637,043円
(2) 令和2年度被保険者証一斉更新に係る財政調整基金積立金	203,017,000円
(3) 運用収入	5,636円

【保健事業等支援基金への積立金】

○前年度剰余金及び基金運用による利子を保健事業等支援基金に積み立てました。

1 主な支出項目

(1) 平成30年度剰余金	733,511,997円
(2) 運用収入	14,103円

【選挙管理委員会の運営に関する経費】

○選挙管理委員会を1回開催しました（平成31年4月25日）。

1 主な支出項目

(1) 選挙管理委員会委員報酬（委員長：日額7,000円 委員：日額6,000円）	19,000円
(2) 職員旅費	5,632円

(単位：円)

科 目	事 業 名	予 算 現 額	支 出 済 額	翌 年 度 繰 越 額	不 用 額
款・項・目					
3 監査委員費		348,000	272,286	0	75,714
1 監査委員費	監査委員費	348,000	272,286	0	75,714
3 予備費		10,000,000	0	0	10,000,000
1 予備費		10,000,000	0	0	10,000,000
1 予備費	予備費	10,000,000	0	0	10,000,000
合 計		4,229,677,000	3,848,729,702	0	380,947,298

【監査の実施に関する経費】

○毎月1回の監査委員定例会（決算審査、定期監査を含む。）を開催しました。

1 監査の実施状況

(1) 決算審査(平成30年度分)

期日：令和元年7月25日 場所：広域連合会議室

(2) 定期監査(平成30年度下期分、令和元年度上期分)

期日：令和2年1月25日 場所：広域連合会議室

(3) 例月現金出納検査

期日：毎月25日前後（12回開催） 場所：広域連合会議室

2 主な支出項目

- | | |
|---|----------|
| (1) 委員報酬（代表監査委員：1名、日額7,000円 監査委員：1名、日額6,000円） | 240,000円 |
| (2) 普通旅費、費用弁償 | 28,528円 |
| (3) 消耗品費、監査定例会に係る食糧費 | 3,758円 |

【予算外又は予算超過の支出に充てるための経費】

【このページは空白です】

< 後期高齢者医療特別会計 >

【このページは空白です】

総括

令和元年度後期高齢者医療特別会計は、歳入歳出予算の総額を当初9,280億386万7,000円と定めました。前年度剰余金の療養給付費等支払準備基金への積立や国庫支出金等の確定に伴う返還金の補正等を行ったため、令和元年度の予算現額としては歳入歳出ともに9,341億2,126万9,000円となりました。

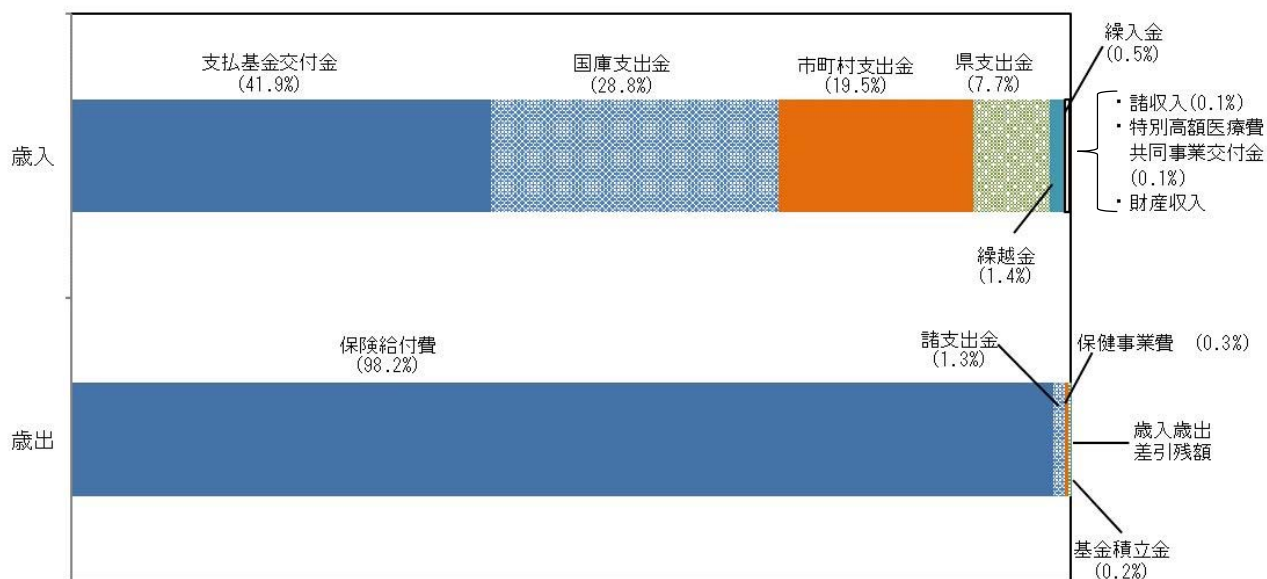
歳入については、被保険者の増加等による療養給付費等の増に伴い、市町村支出金、国庫支出金及び支払基金交付金が前年度と比べて5.5%増加したものの、繰越金が前年度と比べて33.7%減少したことから、決算額は前年度比4.3%増の9,435億1,815万1,052円となりました。

歳入の主なものは、支払基金交付金3,956億3,743万3,000円（歳入全体の割合41.9%）、国庫支出金2,713億9,937万9,241円（同28.8%）、市町村支出金1,842億1,461万5,318円（同19.5%）、県支出金727億3,059万9,000円（同7.7%）などとなっています。

歳出については、療養給付費が前年度と比べて5.8%増加したことから、決算額は前年度比4.7%増の9,334億2,295万5,315円となりました。

歳出の主なものは、保険給付費の9,168億1,830万5,701円で、歳出全体の98.2%を占めています。

その結果、歳入歳出差引残額は100億9,519万5,737円となりました。



《歳出の科目別執行内容の主なもの》

1 款 保険給付費 <9,168 億 1,830 万 5,701 円>

被保険者が受診した医療機関等に支払う医療費等として、療養給付費 8,569 億 1,738 万 6,545 円、療養費等 149 億 7,868 万 7,714 円、高額療養費 386 億 2,296 万 6,515 円、高額介護合算療養費 12 億 4,518 万 2,036 円、審査支払手数料 22 億 9,158 万 2,891 円、葬祭費 27 億 6,250 万円を支出しました。

2 款 特別高額医療費共同事業拠出金 <3 億 4,127 万 766 円>

1 件 400 万円を超える医療費については、全国の広域連合が共同でその医療費の一部を負担する事業を実施しており、指定法人である国民健康保険中央会へ拠出金 3 億 4,127 万 766 円を支出しました。

3 款 保健事業費 <30 億 2,759 万 4,416 円>

市町村が実施した健康診査事業に対し、補助金を交付したほか、歯科健康診査事業の実施等により、30 億 2,759 万 4,416 円を支出しました。

6 款 諸支出金<115 億 6,581 万 4,059 円>

保険料還付金、国庫支出金及び県支出金の償還金等として、115 億 6,581 万 4,059 円を支出しました。

【このページは空白です】

(単位：円)

科 目	事 業 名	予 算 現 額	支 出 済 額	翌 年 度 繰 越 額	不 用 額
款 ・ 項 ・ 目					
1 保険給付費		917,039,497,000	916,818,305,701	0	221,191,299
1 保険給付費		917,039,497,000	916,818,305,701	0	221,191,299
1 療養給付費等	療養給付費等	911,764,223,000	911,764,222,810	0	190
	内				
	療養給付費	855,606,279,000	856,917,386,545	0	△1,311,107,545
	療養費等	15,629,719,000	14,978,687,714	0	651,031,286
	内 高 額 療 養 費	39,346,909,000	38,622,966,515	0	723,942,485
	内 高 額 介 護 合 算 療 養 費	1,181,316,000	1,245,182,036	0	△63,866,036
2 審査支払手数料	審査支払手数料	2,326,374,000	2,291,582,891	0	34,791,109
3 葬祭費	葬祭費	2,948,900,000	2,762,500,000	0	186,400,000
2 特別高額医療費共同事業拠出金		548,806,000	341,270,766	0	207,535,234
1 特別高額医療費共同事業拠出金		548,806,000	341,270,766	0	207,535,234
1 特別高額医療費共同事業拠出金	特別高額医療費共同事業拠出金	548,806,000	341,270,766	0	207,535,234

事務事業実績効果等の説明

【療養給付費等】 令和元年度平均被保険者数 1,133,801人 (1,088,568人) ※括弧内は平成30年度実績

○被保険者の疾病、負傷に係る給付を行いました。

(1) 療養給付費 856,917,386,545円 (810,044,133,787円)

保険医療機関等に対して、療養の給付（診察、薬剤・治療材料の支給、治療、看護等）、入院時食事療養費、入院時生活療養費、訪問看護療養費などの自己負担分を除いた費用を支払います。（現物給付）

(2) 療養費等 970,908件 (948,236件) 14,978,687,714円 (14,433,025,126円)

被保険者が柔道整復師、はり・きゅう・マッサージ師の施術を受けた場合で、受領委任に同意したとき、施術所等に対して自己負担分を除いた費用を支払います。（現物給付）

また、被保険者が急病など緊急その他やむを得ない事情で保険証を持参できなかったときなどに、医療費の全額を保険医療機関等で支払った後、申請し、広域連合から認められた場合には、被保険者に対して、自己負担分を除いた額を支払います。（現金給付）

(3) 高額療養費 1,765,593件 (1,753,763件) 38,622,966,515円 (35,937,058,099円)

1カ月（同じ月内）の医療費の自己負担が高額になったとき、自己負担限度額を超えた分を、後から被保険者に対して支払います。また、自己負担が同一月・同一医療機関において自己負担限度額を超えたときは、現物給付されます。（現金・現物給付）

(4) 高額介護合算療養費 72,554件 (65,897件) 1,245,182,036円 (1,099,075,727円)

同一世帯の被保険者において、医療保険の負担と介護保険の負担の両方が発生している場合で、年間の医療と介護の自己負担額を合算して基準額を超えた場合に、その超えた分を還付金として支払います。（現金給付）

【審査支払手数料】

○療養給付費の審査支払事務に要する手数料を支出しました。

(1) 審査支払手数料 37,005,146円 (35,465,689件) 2,291,582,891円 (1,899,852,319円)

【葬祭費】

○被保険者の死亡に際して、その葬祭を行った方に、申請により葬祭費として5万円の支給を行いました。

(1) 葬祭費 55,250件 (54,207件) 2,762,500,000円 (2,710,350,000円)

【特別高額医療費共同事業拠出金】

○1件400万円を超える医療費については、全国の広域連合が共同でその医療費の一部を負担する事業を実施しており、指定法人である国民健康保険中央会へ拠出金を支出しました。

(単位：円)

科 目	事 業 名	予 算 現 額	支 出 済 額	翌 年 度 繰 越 額	不 用 額
款・項・目					
3 保健事業費		3,269,849,000	3,027,594,416	0	242,254,584
1 健康保持増進事業費		3,269,849,000	3,027,594,416	0	242,254,584
1 健康診査事業費	歯科健康診査事業 印刷製本費	1,153,000	590,544	0	562,456
	歯科健康診査事業 通信運搬費	11,413,000	8,182,416	0	3,230,584
	歯科健康診査事業 委託料	48,827,000	33,582,264	0	15,244,736
	健康診査事業補助金	3,208,456,000	2,985,239,192	0	223,216,808
4 基金積立金		1,670,088,000	1,669,970,373	0	117,627
1 基金積立金		1,670,088,000	1,669,970,373	0	117,627
1 療養給付費等支払 準備基金積立金	療養給付費等支払 準備基金積立金	1,670,088,000	1,669,970,373	0	117,627
5 公債費		1,000,000	0	0	1,000,000
1 利子		1,000,000	0	0	1,000,000
1 利子	利子	1,000,000	0	0	1,000,000

事 務 事 業 実 績 効 果 等 の 説 明

【健康診査事業費】

(歯科健康診査事業)

○前年度で満75歳に達した被保険者の方を対象に、歯科健康診査事業を実施しました。

(1) 歯科健康診査事業印刷製本費	590,544 円
歯科健康診査帳票及び歯科健康診査実施要領の印刷費	
(2) 歯科健康診査事業通信運搬費	8,182,416 円
歯科健康診査受診案内の郵送料	
(3) 歯科健康診査事業委託料	33,582,264 円
歯科健康診査案内状等作成業務及び歯科健康診査業務の委託費	
<参考> 受診実績 健診対象者数	105,830 人
受診者数	5,180 人
受診率	4.89 %

(健康診査事業)

○市町村が行った健康診査事業に対して、健康診査事業補助金を交付しました。

(4) 健康診査事業補助金	2,985,239,192 円
<参考> 受診実績 健診対象者数	1,117,936 人
受診者数	292,643 人 (集団検診) 6,001 人 (個別健診) 286,642 人
受診率	26.18 %

【療養給付費等支払準備基金積立金】

○療養給付費等の年度間変動に対応し、当該支払いに充てるため、剰余金を基金に積み立てました。

(1) 積立額	1,669,970,373 円
<参考> 取崩額	4,559,679,000 円 (令和元年度特別会計「繰入金」として歳入)

【一時借入を実施した場合の利子】

(単位：円)

科 目	事 業 名	予 算 現 額	支 出 済 額	翌 年 度 繰 越 額	不 用 額
款 ・ 項 ・ 目					
6 諸支出金		11,592,029,000	11,565,814,059	0	26,214,941
1 償還金及び還付加算金		11,592,029,000	11,565,814,059	0	26,214,941
1 償還金及び還付加算金	償還金及び還付加算金	11,592,029,000	11,565,814,059	0	26,214,941
合 計		934,121,269,000	933,422,955,315	0	698,313,685

事務事業実績効果等の説明

【償還金及び還付加算金】

○保険料還付金、国庫支出金及び県支出金の返還金等を支出しました。

(1) 保険料還付金	125,945,890 円
(2) 還付加算金	849,700 円
(3) 特別返還金	78,160 円
(4) 後期高齢者医療給付費国庫負担金返還金	9,769,575,284 円
(5) 後期高齢者医療高額医療費国庫負担金返還金	51,927,001 円
(6) 後期高齢者医療財政調整交付金返還金	20,927,880 円
(7) 後期高齢者医療制度事業費補助金返還金	1,806,000 円
(8) 高齢者医療制度円滑運営臨時特例特例交付金返還金	50,040,234 円
(9) 後期高齢者交付金返還金	1,544,414,406 円
(10) 保険給付費過誤納付返還金	249,504 円

【このページは空白です】

< 参 考 资 料 >

神奈川県及び全国の後期高齢者医療被保険者数及び人口等の推移 (単位：人)

	H27年度	H28年度	H29年度	H30年度	R1年度
県人口（年度平均）	9,121,498	9,144,027	9,160,054	9,178,458	9,198,247
県被保険者数（年度平均）	945,361	993,631	1,042,225	1,088,568	1,133,801
県人口に占める割合	10.36%	10.87%	11.38%	11.86%	12.33%
全国人口（年度平均）	127,075,300	126,908,170	126,689,861	126,427,082	126,146,100
全国被保険者数（年度平均）	15,944,315	16,457,820	16,963,330	17,415,926	—
全国人口に占める割合	12.55%	12.97%	13.39%	13.78%	—

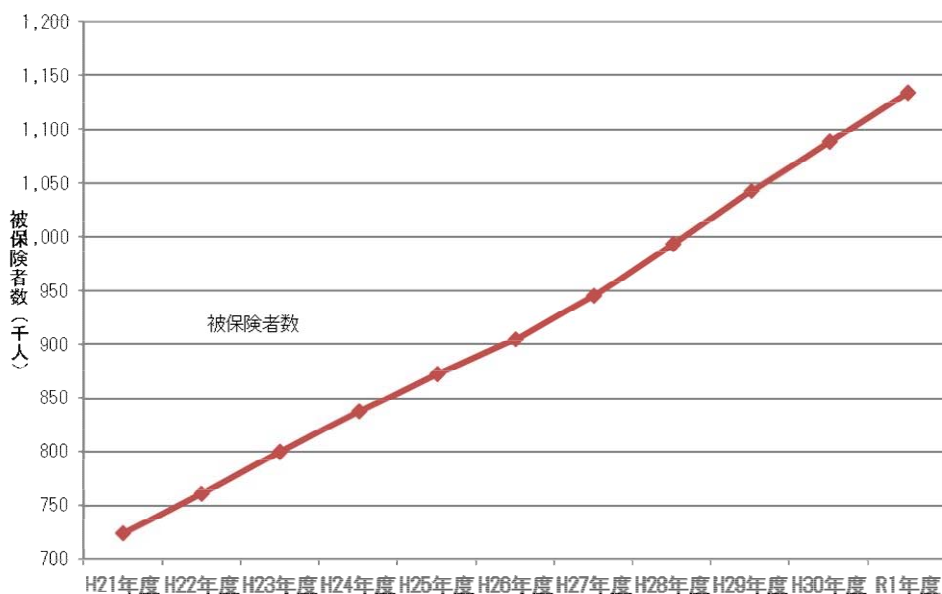
(出典等)

県人口（年度平均）：『神奈川県人口統計調査』をもとに算出

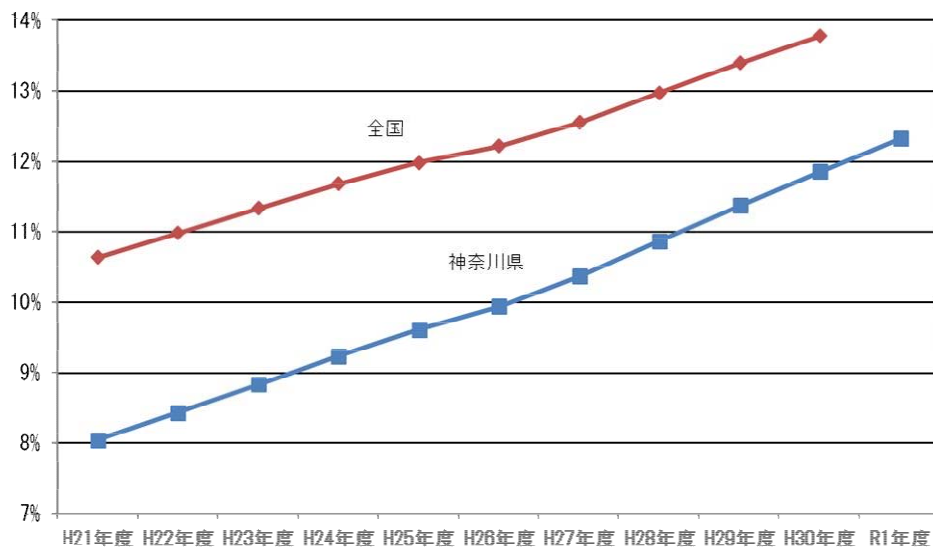
全国被保険者数（年度平均）：『後期高齢者医療毎月事業状況報告（令和2年1月）』

全国人口（年度平均）：『人口推計』をもとに算出

神奈川県の後期高齢者医療被保険者数の推移



神奈川県及び全国の後期高齢者医療被保険者数の人口に占める割合の推移



神奈川県及び全国の後期高齢者医療制度の1人あたり医療費の推移 (単位:円)

	H27年度	H28年度	H29年度	H30年度	R1年度
神奈川県	877,313	861,265	870,069	868,869	882,001
全国	949,070	934,547	944,561	943,082	—

(出典等)
 全国:『後期高齢者医療毎月事業状況報告(令和2年1月)』(令和元年度は未発表)

神奈川県及び全国の後期高齢者医療制度の
 1人あたり医療費の推移

